

คู่มือการใช้งาน

ระบบบัตรประจำตัวพนักงานเจ้าหน้าที่ ตามพระราชบัญญัติสุขภาพจิต

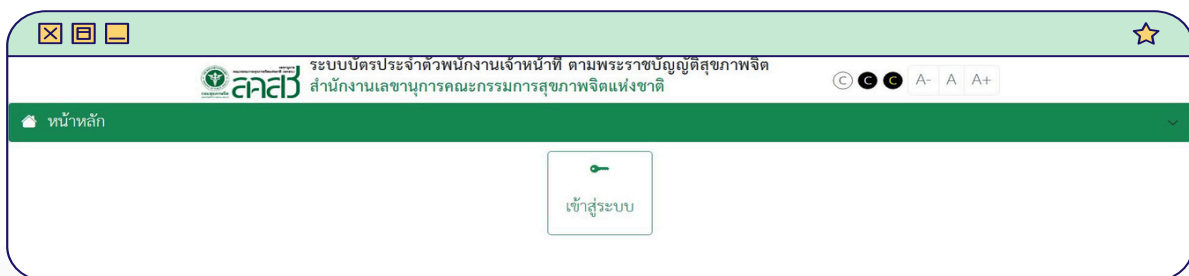
<http://dmhcard.dmh.go.th>

สำนักงานเลขาธิการคณะกรรมการสุขภาพจิตแห่งชาติ กรมสุขภาพจิต



เลขานุการ
คณะกรรมการสุขภาพจิตแห่งชาติ (พ.ช.จ.)
กรมสุขภาพจิต


ระบบบัตรประจำตัวพนักงานเจ้าหน้าที่ ตามพระราชบัญญัติสุขภาพจิต
สำนักงานเลขาธิการคณะกรรมการสุขภาพจิตแห่งชาติ




ขั้นตอนการใช้ระบบรับสมัครบัตรประจำตัวพนักงานเจ้าหน้าที่ ตามพระราชบัญญัติสุขภาพจิต

การเข้าสู่ระบบ

1. เปิดเว็บเบราว์เซอร์เพื่อเข้าสู่ระบบบัตรประจำตัวพนักงานเจ้าหน้าที่ ตามพระราชบัญญัติสุขภาพจิต ผ่าน URL : omhcard.dmh.go.th



2. เริ่มต้นใช้งานโดยการกดที่ปุ่ม “เข้าสู่ระบบ”



การลงทะเบียน

1. เมื่อเข้าสู่ระบบแล้ว จะปรากฏหน้าต่างสำหรับการเข้าสู่ระบบด้วย Username และ Password

ระบบบัตรประจำตัวพนักงานเจ้าหน้าที่ตามพระราชบัญญัติสุขภาพจิต พ.ศ. 2551

เข้าสู่ระบบด้วย Username และ Password

Username:

Password:

🔑 ลงชื่อเข้าใช้

ลงชื่อเข้าใช้ด้วย ThaiID

ลงชื่อเข้าใช้ด้วย Google

ลงชื่อเข้าใช้ด้วย Microsoft หรือ Mail ภาครัฐ

🏠 ลงทะเบียน
🔑 ลืมรหัสผ่าน
🏠 หน้าหลัก

2. ผู้สมัครจะต้องลงทะเบียนเพื่อเข้าสู่ระบบ โดยกดที่ ปุ่ม “ลงทะเบียน”

ระบบบัตรประจำตัวพนักงานเจ้าหน้าที่ตามพระราชบัญญัติสุขภาพจิต พ.ศ. 2551

เข้าสู่ระบบด้วย Username และ Password

Username:

Password:

🔑 ลงชื่อเข้าใช้


ลงชื่อเข้าใช้ด้วย ThaiID

ลงชื่อเข้าใช้ด้วย Google


ลงชื่อเข้าใช้ด้วย Microsoft หรือ Mail ภาครัฐ


🏠 ลงทะเบียน
🔑 ลืมรหัสผ่าน
🏠 หน้าหลัก


3. เมื่อกดปุ่มลงทะเบียนแล้ว มีวิธีการให้สามารถเลือกลงทะเบียนได้ 4 ช่องทาง

ลงทะเบียนด้วย  Email

ลงทะเบียนด้วย ThaiID

ลงทะเบียนด้วย  Google

ลงทะเบียนด้วย  Microsoft หรือ Mail ภาครัฐ

 ยกเลิก



3.1 ลงทะเบียนด้วย Email

- กรอก Email ผู้สมัคร และตั้งชื่อ Username จากนั้นกดที่ปุ่ม “รับรหัสผ่านทาง Email”

ลงทะเบียน


Email :

Username :

 รับรหัสผ่านทาง Email  ยกเลิก

- ระบบจะปรากฏหน้าต่าง “ส่ง Password ใหม่ไปยัง Email แล้ว”


ระบบบัตรประจำตัวพนักงานเจ้าหน้าที่ตามพระราชบัญญัติสุขภาพจิต พ.ศ. 2551



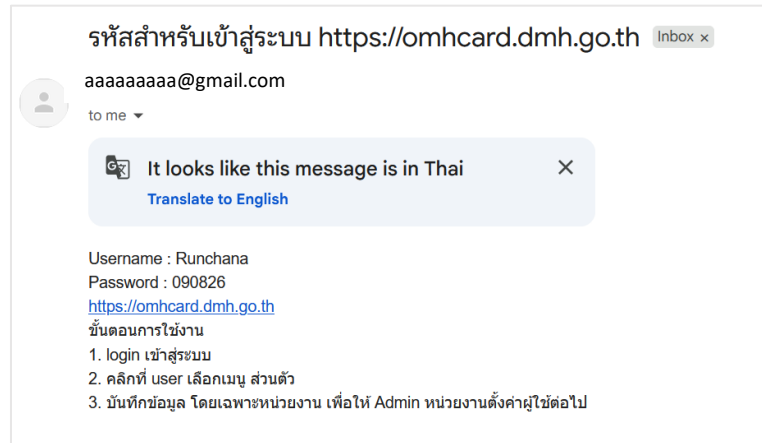
ส่ง password ใหม่ไปยัง Email แล้ว

Password:

.....

 ลงชื่อเข้าใช้


- Password จะถูกส่งไปยัง Email ของผู้สมัคร จากนั้นนำ Password ที่ได้มาใช้สำหรับเข้าสู่ระบบฯ



รูปภาพตัวอย่างอีเมลที่แจ้ง Password

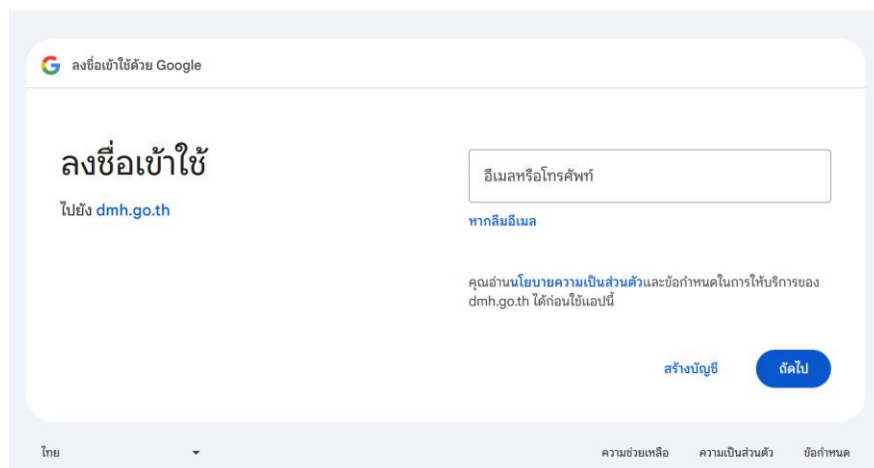
3.2 ลงทะเบียนด้วย ThaiD

- กดปุ่ม “ลงทะเบียนด้วย ThaiD” ระบบจะแสดง QR Code เพื่อเข้าสู่แอปพลิเคชัน ThaiD จากนั้น แสแกน QR Code เพื่อยืนยันตัวตนผ่านแอปพลิเคชัน



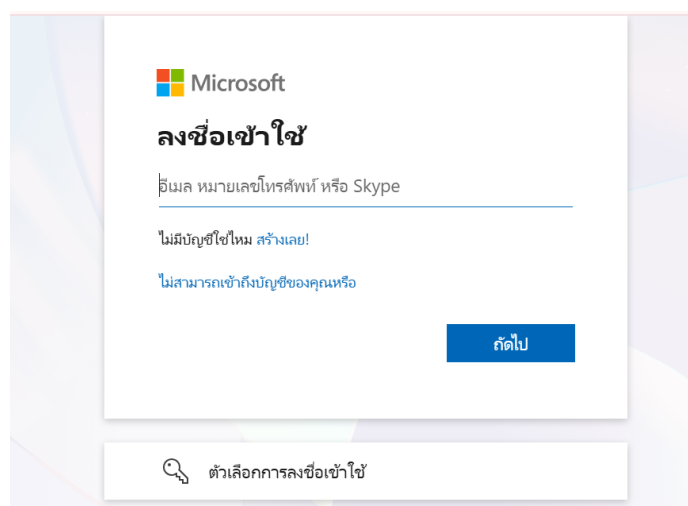
3.3 ลงทะเบียนด้วย Google (สำหรับผู้มี Gmail)

- กดปุ่ม “ลงทะเบียนด้วย Google” จะปรากฏหน้าต่าง “ลงชื่อเข้าใช้ ไปยัง dmh.go.th”
- จากนั้น กรอก Gmail ของท่าน
- กด “ถัดไป” เพื่อลงทะเบียนเข้าสู่หน้าระบบ



3.4 ลงทะเบียนโดย Microsoft หรือ Mail ภาครัฐ

- กดปุ่ม “ลงทะเบียนโดย Microsoft หรือ Mail ภาครัฐ” จะปรากฏหน้าต่าง “ลงชื่อเข้าใช้”
- จากนั้น กรอก Email ของท่าน
- กด “ถัดไป” เพื่อลงทะเบียนเข้าสู่หน้าระบบ

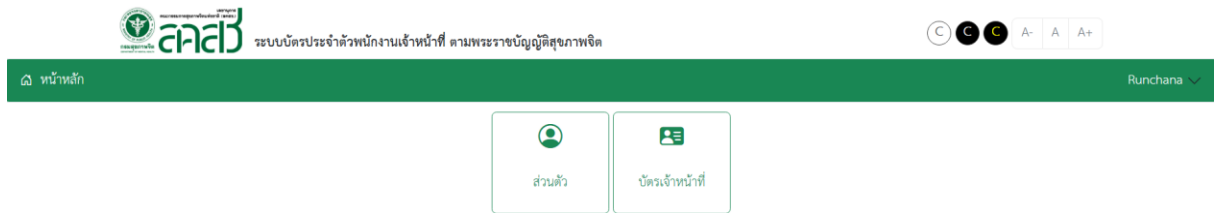


เข้าสู่ระบบบัตรประจำตัวพนักงานเจ้าหน้าที่ ตามพระราชบัญญัติสุขภาพจิต

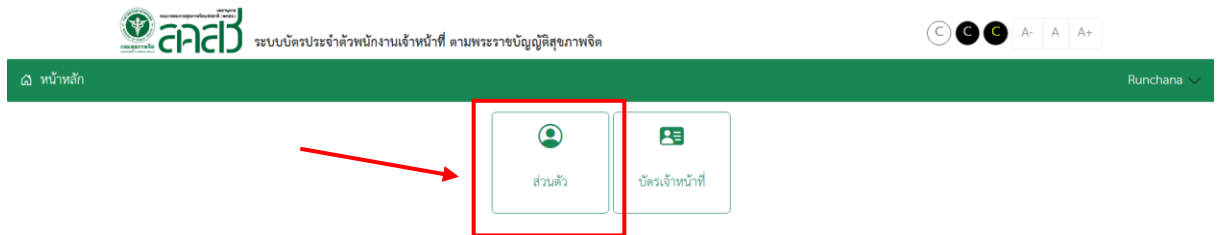
ขั้นตอนที่ 1

1.1 เมื่อลงทะเบียนตามหัวข้อ “การลงทะเบียน” เรียบร้อยแล้ว

1.2 Login เพื่อเข้าสู่ระบบ จะปรากฏหน้าต่าง “ระบบบัตรประจำตัวพนักงานเจ้าหน้าที่ฯ” ตามรูป



1.3 กดที่ปุ่ม “ส่วนตัว”



1.4 เมื่อกดปุ่ม “ส่วนตัว” แล้วจะปรากฏหน้าต่างตามรูปด้านล่างนี้

1.5 ผู้สมัครกรอกรายละเอียดให้ครบถ้วน จากนั้นกดปุ่ม “บันทึก” ด้านล่างสุด

ส่วนตัว Runchana

File Menu / ส่วนตัว

ID User	80806	
UserName	Runchana	
ThaiID		ลงทะเบียน ThaiID
Email	rmyingying1708@gmail.com	ลงทะเบียน Email
Gmail		ลงทะเบียน Gmail
Microsoft		ลงทะเบียน Microsoft
เพศ	หญิง	
*คำนำหน้า	นางสาว	
*ชื่อ	เอ	
*สกุล	อี	
*วันเกิด	17 สิงหาคม 2538	
*เบอร์โทร	0843538055	
*สังกัด	กระทรวงสาธารณสุข	
*ตำแหน่ง	เจ้าหน้าที่งานฉุกเฉินการแพทย์	
ระดับ	ชำนาญการ	

*เป็นผู้มีคุณสมบัติอย่างหนึ่งอย่างใด

- สำเร็จการศึกษาระดับปริญญาตรีหรือเทียบเท่าทางด้านสาธารณสุข
- ได้รับประกาศนียบัตรตามกฎหมายการแพทย์ฉุกเฉิน การพยาบาลและการศัลยกรรม วิชาวิชาการสาธารณสุขชุมชน การประกอบโรคศิลปะ
- ได้รับการแต่งตั้งเป็นเจ้าหน้าที่ผ่านกรอบรม ที่นพุมรรอการผู้ติดยาเสพติด

*เป็นผู้ปฏิบัติงานอย่างหนึ่งอย่างใด

- เป็นผู้ปฏิบัติงานในหน่วยงานของรัฐและมีประสบการณ์ งานสุขภาพจิตหรืออาสาสมัคร อย่างน้อย 1 ปี
- เป็นผู้ปฏิบัติการตามกฎหมายการแพทย์ฉุกเฉิน อย่างน้อย 1 ปี

*ผ่านการอบรม

- หลักสูตรความรู้พระราชบัญญัติสุขภาพจิต และการจัดการกับผู้ปัจจัยจิตเวชในภาวะฉุกเฉิน สำหรับพนักงานเจ้าหน้าที่และผู้ปฏิบัติงานที่ตามพระราชบัญญัติสุขภาพจิต พ.ศ. 2551 และที่แก้ไขเพิ่มเติม

*หน่วยงานที่ปฏิบัติงานจริง

สำนักงานเลขานุการคณะกรรมการสุขภาพแห่งชาติ

*จังหวัดหน่วยงาน

นนทบุรี

*ที่อยู่หน่วยงาน

88/20 น.4 ต.ตลาดขวัญ อ.เมือง จ.นนทบุรี

รูปประจำตัว

เลือกไฟล์ ไม่ได้เลือกไฟล์

ดูเอกสาร

วุฒิการศึกษา(pdf)

เลือกไฟล์ ไม่ได้เลือกไฟล์

681107135049_80806_Qual_OMHC.pdf

ดูเอกสาร ดาวน์โหลด

ใบประกาศนียบัตรหลักสูตรความรู้พระ

เลือกไฟล์ ไม่ได้เลือกไฟล์

681107135049_80806_Cert_OMHC.pdf

ดูเอกสาร ดาวน์โหลด

ราชบัญญัติสุขภาพจิตฯ

LastUpdate 11 ธันวาคม 2568 11:25

[บันทึก](#)

1.6 เมื่อกดปุ่มบันทึก จะปรากฏหน้าต่าง “บันทึก” ถือว่าท่านดำเนินการบันทึกข้อมูลส่วนตัวสำเร็จ

ระบบบัตรประจำตัวพนักงานเจ้าหน้าที่

ส่วนตัว Runchana

File Menu / ส่วนตัว

บันทึกแล้ว

ID User	80806	
UserName	Runchana	
ThaiID		ลงทะเบียน ThaiID
Email	rmyingying1708@gmail.com	ลงทะเบียน Email
Gmail		ลงทะเบียน Gmail
Microsoft		ลงทะเบียน Microsoft
เพศ	หญิง	
*คำนำหน้า	นางสาว	
*ชื่อ	เอ	

ขั้นตอนที่ 2

2.1 กดไปที่คำว่า “ส่วนตัว” ตามรูป แล้วเลือกหัวข้อ “บัตรพนักงานเจ้าหน้าที่”

ระบบบัตรประจำตัวพนักงานเจ้าหน้าที่ ตามพระราชบัญญัติสุขภาพจิต

ส่วนตัว Runchana

Menu / ส่วนตัว

ID User	80806	
UserName	Runchana	
ThaiD		ลงทะเบียน ThaiD
Email	rmyngying1708@gmail.com	ลงทะเบียน Email
Gmail		ลงทะเบียน Gmail
Microsoft		ลงทะเบียน Microsoft
เพศ	หญิง	
*ตำแหน่ง	นางสาว	

2.2 เลือกหัวข้อ “บัตรพนักงานเจ้าหน้าที่”

ระบบบัตรประจำตัวพนักงานเจ้าหน้าที่ ตามพระราชบัญญัติสุขภาพจิต

ส่วนตัว

- หน้าหลัก
- ส่วนตัว
- บัตรเจ้าหน้าที่
- เปลี่ยน Password
- ออกจากระบบ

- เมื่อกดแล้วจะเจอหน้าต่าง “ยื่นคำขอ” ดังรูป

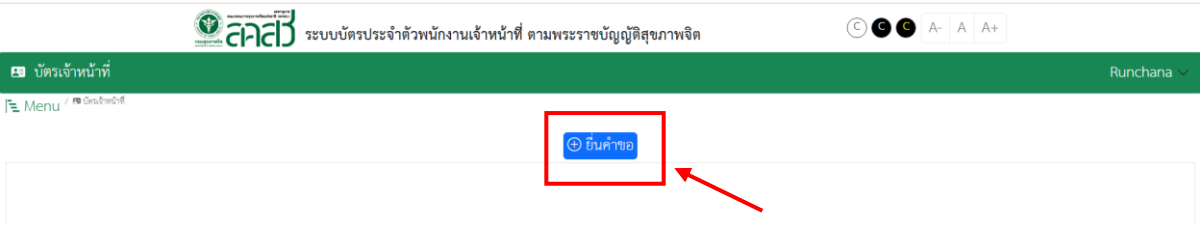
ระบบบัตรประจำตัวพนักงานเจ้าหน้าที่ ตามพระราชบัญญัติสุขภาพจิต

บัตรเจ้าหน้าที่ Runchana

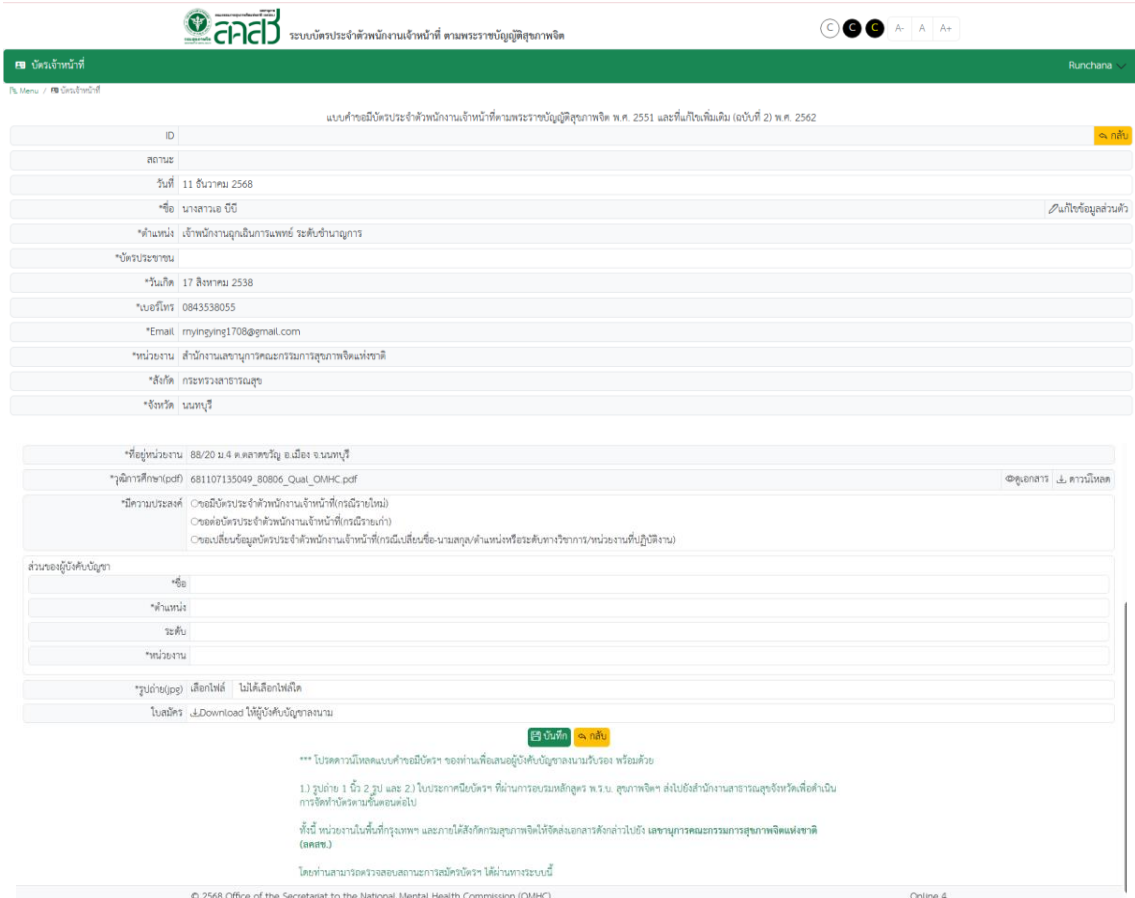
Menu / บัตรเจ้าหน้าที่

ยื่นคำขอ

2.3 กดปุ่ม “ยื่นคำขอ” เพื่อเข้าสู่หน้าแบบคำขอมิบัตรประจำตัวพนักงานเจ้าหน้าที่



2.4 เมื่อเข้าสู่หน้าแบบคำขอมิบัตรประจำตัวพนักงานเจ้าหน้าที่ ให้ผู้สมัครกรอกข้อมูลและอัปโหลดไฟล์ให้ครบถ้วน



2.5 เมื่อกรอกข้อมูลครบถ้วนแล้ว ให้กดปุ่ม “ใบสมัคร” เพื่อดาวน์โหลดแบบคำขอมมีบัตรา ***

*ที่อยู่หน่วยงาน 88/20 ม.4 ต.ตลาดขวัญ อ.เมือง จ.นนทบุรี

*วุฒิการศึกษา(pdf) 681107135049_80806_Qua1_OMHC.pdf @คุณเอกสาร .ร.ดาวน์โหลด

*มีความประสงค์

- ขอมีบัตรประจำตัวพนักงานเจ้าหน้าที่(กรณีรายใหม่)
- ขอต่อบัตรประจำตัวพนักงานเจ้าหน้าที่(กรณีรายเก่า)
- ขอเปลี่ยนข้อมูลบัตรประจำตัวพนักงานเจ้าหน้าที่(กรณีเปลี่ยนชื่อ-นามสกุล/ตำแหน่งหรือระดับทางวิชาการ/หน่วยงานที่ปฏิบัติงาน)

ส่วนของผู้บังคับบัญชา

ชื่อ _____

ตำแหน่ง _____

ระดับ _____

หน่วยงาน _____

*รูปแบบ(pdf) เลือกไฟล์ | ไม่ได้เลือกไฟล์

ใบสมัคร .ร.Download ให้ผู้บังคับบัญชาลงนาม

ดูบันทึก จบสิ้น

*** โปรดดาวน์โหลดแบบคำขอมมีบัตรา ของท่านเพื่อเสนอผู้บังคับบัญชาลงนามรับรอง พร้อมด้วย

1.) รูปถ่าย 1 นิ้ว 2 รูป และ 2.) ใบประกาศนียบัตรฯ ที่ผ่านการอบรมหลักสูตร พ.ร.บ. สุภาพบุรุษ สืบไปยังสำนักงานสาธารณสุขจังหวัดเพื่อดำเนินการจัดทำบัตรตามขั้นตอนต่อไป

ทั้งนี้ งบประมาณในนี้ที่กรุณาฯ และภายใต้สังกัดกรมสุขภาพจิตให้จัดส่งเอกสารดังกล่าวไปยัง เลขานุการคณะกรรมการสุขภาพจิตแห่งชาติ (อสมช.)

โดยท่านสามารถตรวจสอบสถานะการสมัครได้ทาง ใต้นางระบบนี้

© 2568 Office of the Secretariat to the National Mental Health Commission (OMHC) Online 4

2.6 เมื่อกดดาวน์โหลดใบสมัครแล้ว จะปรากฏหน้า “แบบคำขอมมีบัตรา” ให้ท่านตรวจสอบความถูกต้อง

2.7 กดบันทึกและพิมพ์แบบคำขอมมีบัตราเพื่อเสนอผู้บังคับบัญชาลงนามรับรอง ตามรูป

กลับ

1 of 1

Whole Page

Find | Next

แบบคำขอมมีบัตราประจำตัวพนักงานเจ้าหน้าที่
ตามพระราชบัญญัติสุขภาพจิต พ.ศ.2551

วันที่ 11 ธันวาคม 2568

ข้าพเจ้าชื่อ นางสาวเอ บีบี ตำแหน่งทางวิชาการ เจ้าพนักงานลูกเเนินการแพทย์ ระดับชำนาญการ หมายเลขบัตรประจำตัวประชาชน 1234567891234 เกิดวันที่ 17 สิงหาคม 2538 เพศ หญิง หมายเลขโทรศัพท์ 0843538055 อีเมล myyingying1708@gmail.com หน่วยงานที่ปฏิบัติงานอยู่ สำนักงานเลขานุการคณะกรรมการสุขภาพจิตแห่งชาติ สังกัดกระทรวงสาธารณสุข จังหวัดนนทบุรี ที่อยู่หน่วยงานที่ปฏิบัติงานอยู่ปัจจุบัน 88/20 ม.4 ต.ตลาดขวัญ อ.เมือง จ.นนทบุรี มีความประสงค์

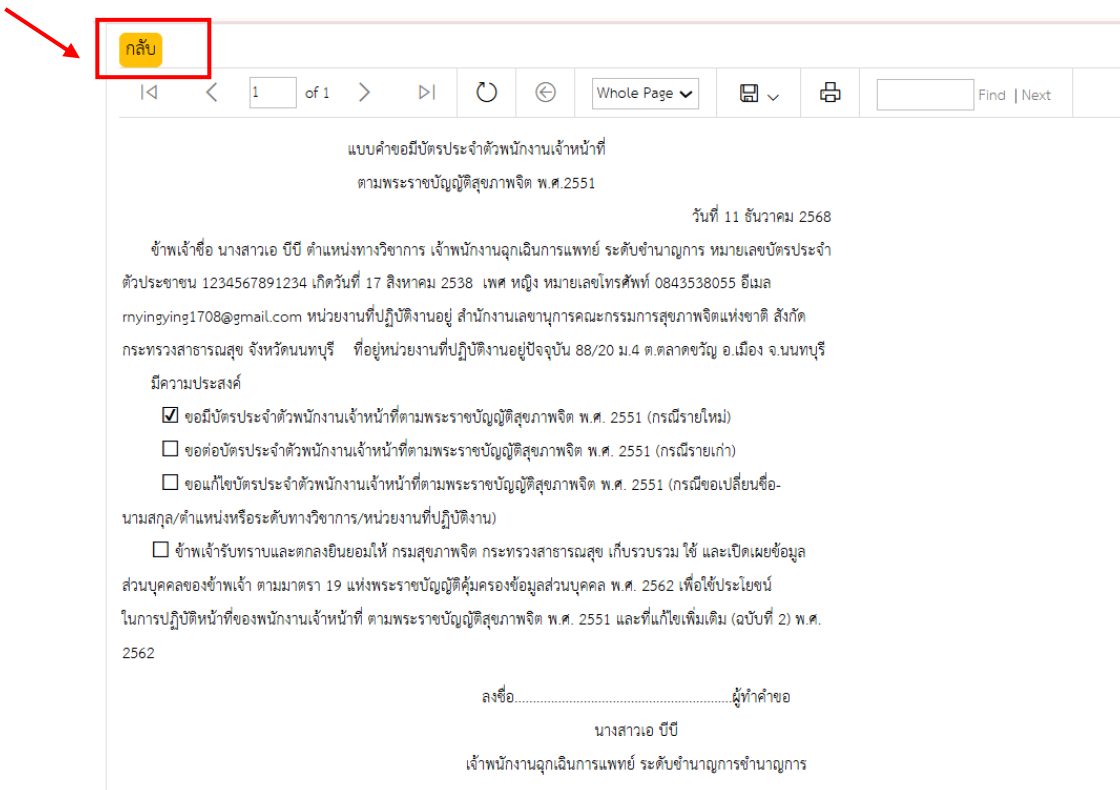
- ขอมีบัตรประจำตัวพนักงานเจ้าหน้าที่ตามพระราชบัญญัติสุขภาพจิต พ.ศ. 2551 (กรณีรายใหม่)
- ขอต่อบัตรประจำตัวพนักงานเจ้าหน้าที่ตามพระราชบัญญัติสุขภาพจิต พ.ศ. 2551 (กรณีรายเก่า)
- ขอแก้ไขบัตรประจำตัวพนักงานเจ้าหน้าที่ตามพระราชบัญญัติสุขภาพจิต พ.ศ. 2551 (กรณีขอเปลี่ยนชื่อ-นามสกุล/ตำแหน่งหรือระดับทางวิชาการ/หน่วยงานที่ปฏิบัติงาน)
- ข้าพเจ้ารับทราบและตกลงยินยอมให้ กรมสุขภาพจิต กระทรวงสาธารณสุข เก็บรวบรวม ใช้ และเปิดเผยข้อมูลส่วนบุคคลของข้าพเจ้า ตามมาตรา 19 แห่งพระราชบัญญัติคุ้มครองข้อมูลส่วนบุคคล พ.ศ. 2562 เพื่อใช้ประโยชน์ในการปฏิบัติหน้าที่ของพนักงานเจ้าหน้าที่ ตามพระราชบัญญัติสุขภาพจิต พ.ศ. 2551 และที่แก้ไขเพิ่มเติม (ฉบับที่ 2) พ.ศ. 2562

ลงชื่อ.....ผู้ทำคำขอ

นางสาวเอ บีบี

เจ้าพนักงานลูกเเนินการแพทย์ ระดับชำนาญการชำนาญการ

2.8 กดปุ่ม “กลับ” เพื่อกลับไปหน้าจอต่างแบบคำขอมีบัตรประจำตัวพนักงานเจ้าหน้าที่



แบบคำขอมีบัตรประจำตัวพนักงานเจ้าหน้าที่
ตามพระราชบัญญัติสุขภาพจิต พ.ศ.2551

วันที่ 11 ธันวาคม 2568

ข้าพเจ้าชื่อ นางสาวอ บีบี ตำแหน่งทางวิชาการ เจ้าหน้าที่งานฉุกเฉินการแพทย์ ระดับชำนาญการ หมายเลขบัตรประจำตัวประชาชน 1234567891234 เกิดวันที่ 17 สิงหาคม 2538 เพศ หญิง หมายเลขโทรศัพท์ 0843538055 อีเมล myinying1708@gmail.com หน่วยงานที่ปฏิบัติงานอยู่ สำนักงานเลขานุการคณะกรรมการสุขภาพจิตแห่งชาติ สังกัดกระทรวงสาธารณสุข จังหวัดนนทบุรี ที่อยู่หน่วยงานที่ปฏิบัติงานอยู่ปัจจุบัน 88/20 ม.4 ต.ตลาดขวัญ อ.เมือง จ.นนทบุรี

มีความประสงค์

ขอมีบัตรประจำตัวพนักงานเจ้าหน้าที่ตามพระราชบัญญัติสุขภาพจิต พ.ศ. 2551 (กรณีรายใหม่)

ขอต่อบัตรประจำตัวพนักงานเจ้าหน้าที่ตามพระราชบัญญัติสุขภาพจิต พ.ศ. 2551 (กรณีรายเก่า)

ขอแก้ไขบัตรประจำตัวพนักงานเจ้าหน้าที่ตามพระราชบัญญัติสุขภาพจิต พ.ศ. 2551 (กรณีขอเปลี่ยนชื่อ-นามสกุล/ตำแหน่งหรือระดับทางวิชาการ/หน่วยงานที่ปฏิบัติงาน)

ข้าพเจ้ารับทราบและตกลงยินยอมให้ กรมสุขภาพจิต กระทรวงสาธารณสุข เก็บรวบรวม ใช้ และเปิดเผยข้อมูลส่วนบุคคลของข้าพเจ้า ตามมาตรา 19 แห่งพระราชบัญญัติคุ้มครองข้อมูลส่วนบุคคล พ.ศ. 2562 เพื่อใช้ประโยชน์ในการปฏิบัติหน้าที่ของพนักงานเจ้าหน้าที่ ตามพระราชบัญญัติสุขภาพจิต พ.ศ. 2551 และที่แก้ไขเพิ่มเติม (ฉบับที่ 2) พ.ศ. 2562

ลงชื่อ.....ผู้ทำคำขอ

นางสาวอ บีบี

เจ้าหน้าที่งานฉุกเฉินการแพทย์ ระดับชำนาญการชำนาญการ

2.9 จากนั้น กดปุ่ม “บันทึก” ล่างสุดเพื่อยืนยันคำขอ

***กรุณาอ่านคำอธิบาย (ตัวหนังสือสีเขียว) ด้านล่างให้ เข้าใจ ก่อนกดบันทึก**

*สังกัด	กระทรวงสาธารณสุข
*จังหวัด	นนทบุรี
*ที่อยู่หน่วยงาน	88/20 ม.4 ต.ตลาดขวัญ อ.เมือง จ.นนทบุรี
*วุฒิการศึกษา(pdf)	681107135049_80806_Qual_OMHC.pdf
*มีความประสงค์	<input checked="" type="checkbox"/> ขอมีบัตรประจำตัวพนักงานเจ้าหน้าที่(กรณีรายใหม่) <input type="checkbox"/> ขอต่อบัตรประจำตัวพนักงานเจ้าหน้าที่(กรณีรายเก่า) <input type="checkbox"/> ขอเปลี่ยนข้อมูลบัตรประจำตัวพนักงานเจ้าหน้าที่(กรณีเปลี่ยนชื่อ-นามสกุล/ตำแหน่งหรือระดับทางวิชาการ/หน่วยงานที่ปฏิบัติงาน)

ส่วนของผู้บังคับบัญชา

*ชื่อ หญิง

*ตำแหน่ง หัวหน้า

ระดับ ชำนาญการพิเศษ

*หน่วยงาน สสช.

*รูปถ่าย(jpg) เลือกไฟล์ 1721789812906.jpg

ใบสมัคร .s.Download ให้ผู้บังคับบัญชาลงนาม

บันทึก **กลับ**

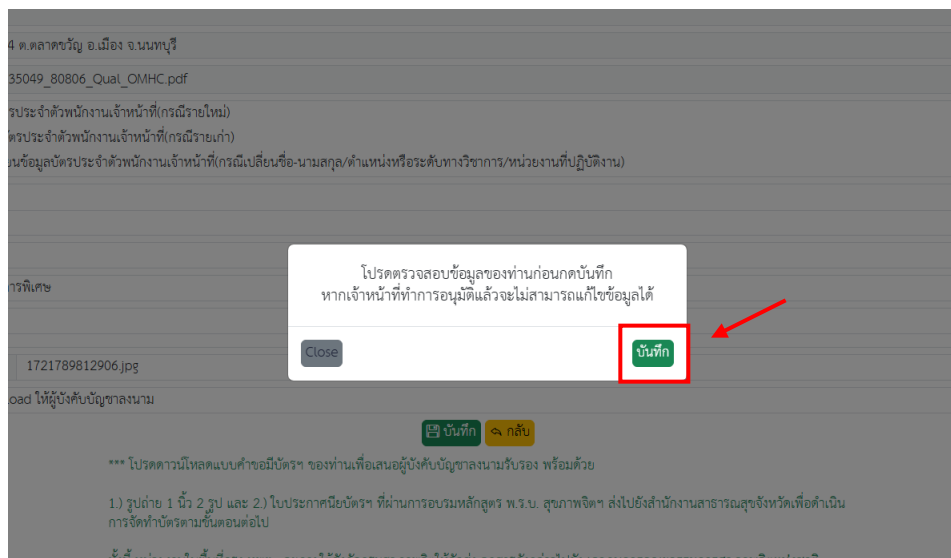
*** โปรดดาวน์โหลดแบบคำขอมีบัตรฯ ของท่านเพื่อเสนอให้ผู้บังคับบัญชาลงนามรับรอง พร้อมด้วย

1.) รูปถ่าย 1 นิ้ว 2 รูป และ 2) ใบประกาศนียบัตรฯ ที่ผ่านการอบรมหลักสูตร พ.ร.บ. สุขภาพจิตฯ ส่งไปยังสำนักงานสาธารณสุขจังหวัดเพื่อดำเนินการจัดทำบัตรตามขั้นตอนต่อไป

ทั้งนี้ หน่วยงานในพื้นที่กรุงเทพฯ และภายใต้สังกัดกรมสุขภาพจิตให้จัดส่งเอกสารดังกล่าวไปยัง สำนักงานคณะกรรมการสุขภาพจิตแห่งชาติ (สสช.)

โดยท่านสามารถตรวจสอบสถานะการสมัครบัตรฯ ได้ผ่านทางระบบนี้

2.10 เมื่อกด “บันทึก” จะปรากฏหน้าต่างดังรูปด้านล่าง ให้ผู้สมัครตรวจสอบข้อมูลให้ครบถ้วนอีกครั้ง ก่อนกดบันทึกครั้งสุดท้าย เมื่อตรวจสอบข้อมูลแล้วกด “บันทึก”



2.11 กดบันทึกแล้ว จะปรากฏหน้าต่างตามรูป และช่องสถานะจะขึ้นว่า “ยื่นคำขอ” ถือว่าขั้นตอนการยื่นสมัครบัตรฯ เสร็จสิ้น และรอเจ้าหน้าที่ตรวจสอบข้อมูลต่อไป

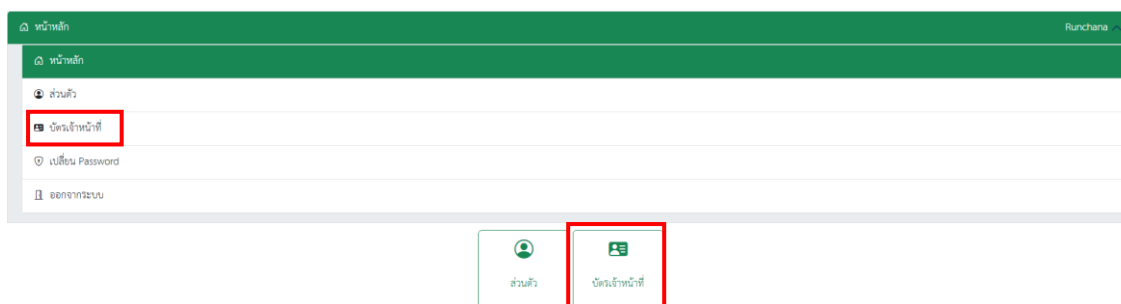
ระบบบัตรประจำตัวพนักงานเจ้าหน้าที่ ตามพระราชบัญญัติสุขภาพจิต

ID	ประสงค	สถานะ	เลขที่บัตร	วันที่	ชื่อ	ตำแหน่ง	หน่วยงาน	สังกัด	จังหวัด	ผู้บังคับบัญชา	ตำแหน่งผู้บังคับบัญชา	ผู้ออกบัตร	ตำแหน่งผู้ออกบัตร	วันออกบัตร	วันหมดอายุ
0038	ขอมีบัตร	ยื่นคำขอ		11 ธันวาคม 2568	นางสาวอ นีปี	เจ้าหน้าที่งานฉุกเฉินการแพทย์ชำนาญการ	สำนักงานสาธารณสุขการคณะกรรมการสุขภาพแห่งชาติ	นนทบุรี	หนึ่ง	หัวหน้า					

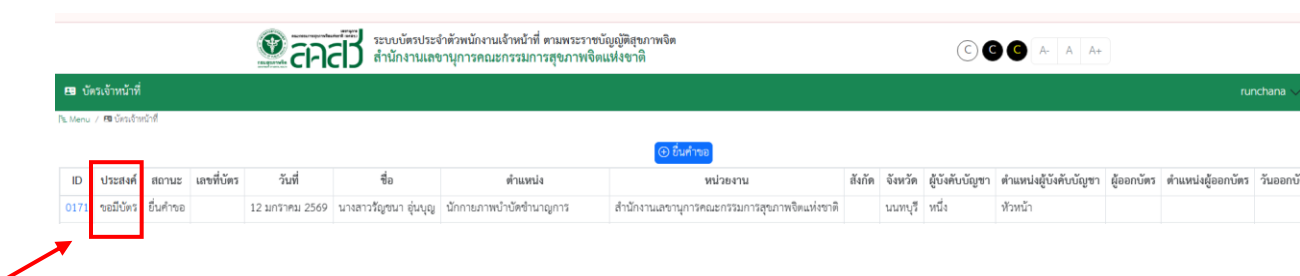
การตรวจสอบสถานะการสมัครบัตรประจำตัวพนักงานเจ้าหน้าที่

ขั้นตอนที่ 1 เลือกหัวข้อ “บัตรพนักงานเจ้าหน้าที่”

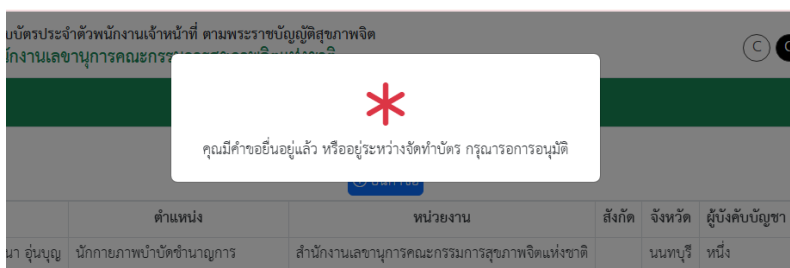
- 1.1 ผู้สมัครสามารถตรวจเช็คสถานะการสมัครได้โดย ล็อกอินเข้าสู่ระบบแล้ว กดที่ “บัตรพนักงานเจ้าหน้าที่” สามารถกดเลือกที่หน้าหลักมุมซ้าย แล้วเลือกหัวข้อ “บัตรพนักงานเจ้าหน้าที่” หรือ กดปุ่ม “บัตรพนักงานเจ้าหน้าที่ ” ได้เลย



- 1.2 หากช่องสถานะขึ้นว่า “ยื่นคำขอ” หมายถึง ขั้นตอนการยื่นขอสมัครบัตรเสร็จแล้ว และรอเจ้าหน้าที่ตรวจสอบข้อมูลและคุณสมบัติต่อไป



***** หากอยู่ในสถานะ “ยื่นคำขอ” จะไม่สามารถยื่นคำขอสมัครบัตรซ้ำได้ดังรูป**



1.3 หากช่องสถานะขึ้นว่า “อนุมัติ” หมายถึง เจ้าหน้าที่ตรวจสอบข้อมูลและคุณสมบัติเสร็จเรียบร้อยแล้ว
เจ้าหน้าที่จะออกบัตรและจัดส่งให้หน่วยงานของท่านต่อไป

ID	ประสงค์	สถานะ	เลขที่บัตร	วันที่	ชื่อ	ตำแหน่ง	หน่วยงาน	สังกัด	จังหวัด	ผู้บังคับบัญชา	ตำแหน่งผู้บังคับบัญชา	ผู้ออกบัตร	ตำแหน่งผู้ออกบัตร	วันออกบัตร	วันหมดอายุ
0038	ขอสมัคร	อนุมัติ		11 ธันวาคม 2568	นางสาวเอ บี	เจ้าพนักงานฉุกเฉินการแพทย์ชำนาญการ	สำนักงานสาธารณสุขการคณะกรรมการสุขภาพจังหวัดพะเยา		นบทุเรี	หนึ่ง	หัวหน้า				

1.4 หากเกิดข้อสงสัยหรือติดปัญหา สามารถติดต่อสอบถามเจ้าหน้าที่ได้โดยตรง ที่

- Line official >> @omhc_dmh

- โทร. >> 02-590-8041 (เจ้าหน้าที่ผู้ประสานงานเรื่องบัตรประจำตัวพนักงานเจ้าหน้าที่ฯ)