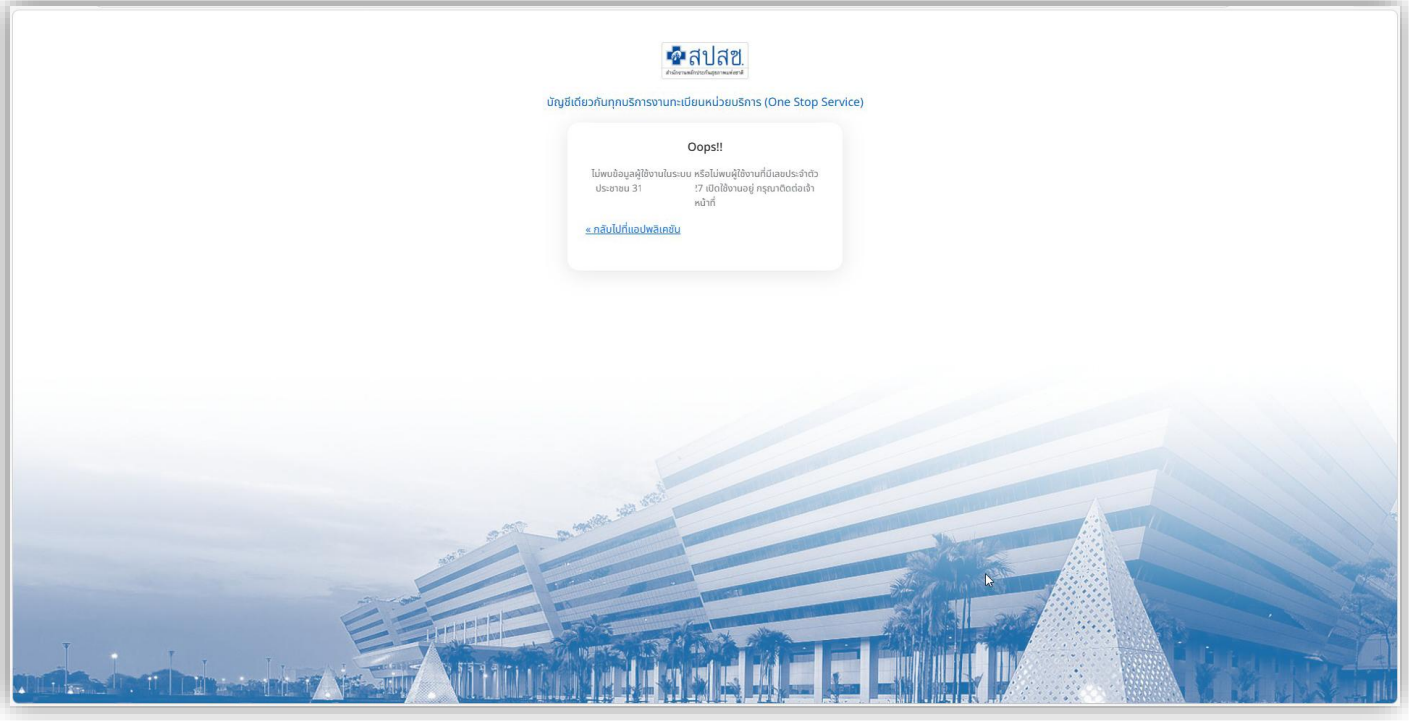


Q&A

การเข้างานโปรแกรม DMIS-RRT

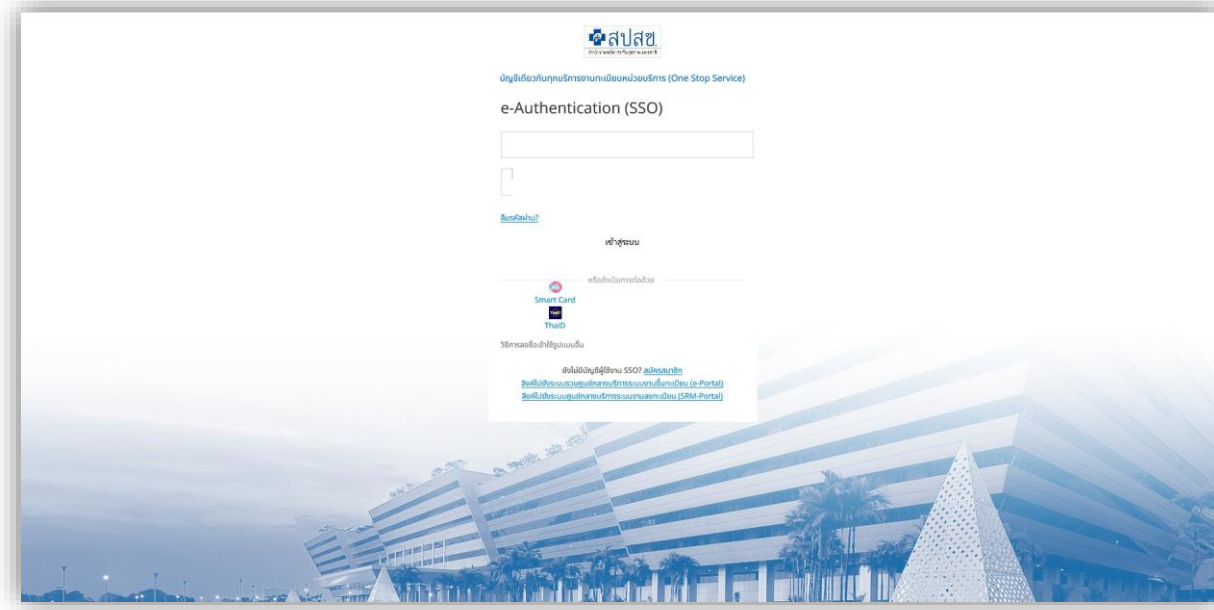
ด้วย ThaiD



ถาม : Scan ThaiD แล้ว ขึ้นข้อความนี้ ต้องทำอะไร ?

ตอบ : สาเหตุมาจาก ยังไม่มี user ใน ระบบ OSS

วิธีแก้ไข แจ้ง Admin ของ หน่วยบริการ ให้เพิ่ม username และกำหนดบทบาทการใช้งานโปรแกรม DMIS-RRT ในโปรแกรม OSS



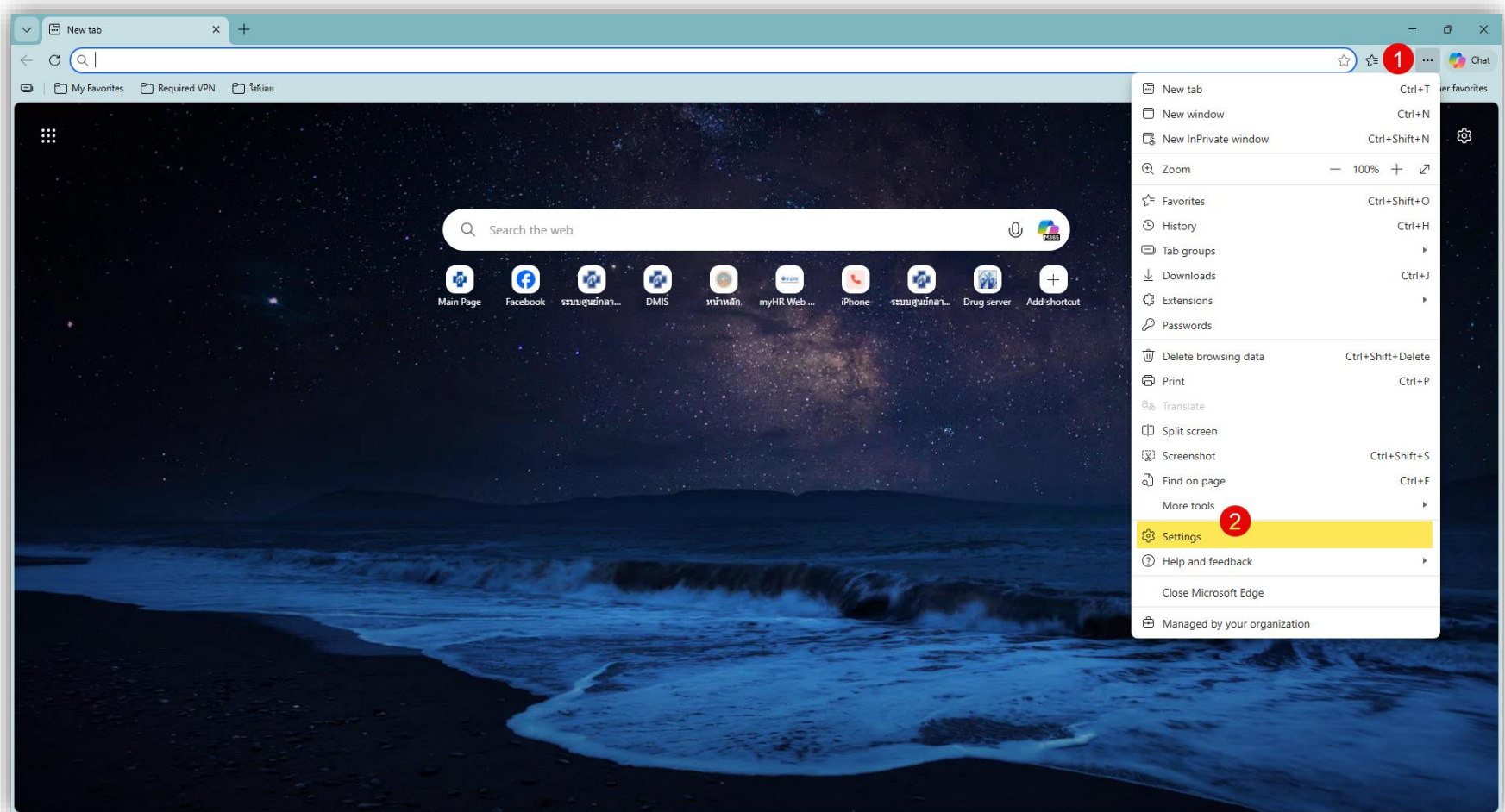
ถาม : เมื่อเข้าหน้าจอ Login ได้แล้ว แต่หน้าตาเป็นแบบนี้ ต้องทำอะไร ?

ตอบ : สาเหตุมาจาก โปรแกรม DMIS-RRT สามารถใช้งานได้กับ Mode IE ของ browser Microsoft Edge เท่านั้น

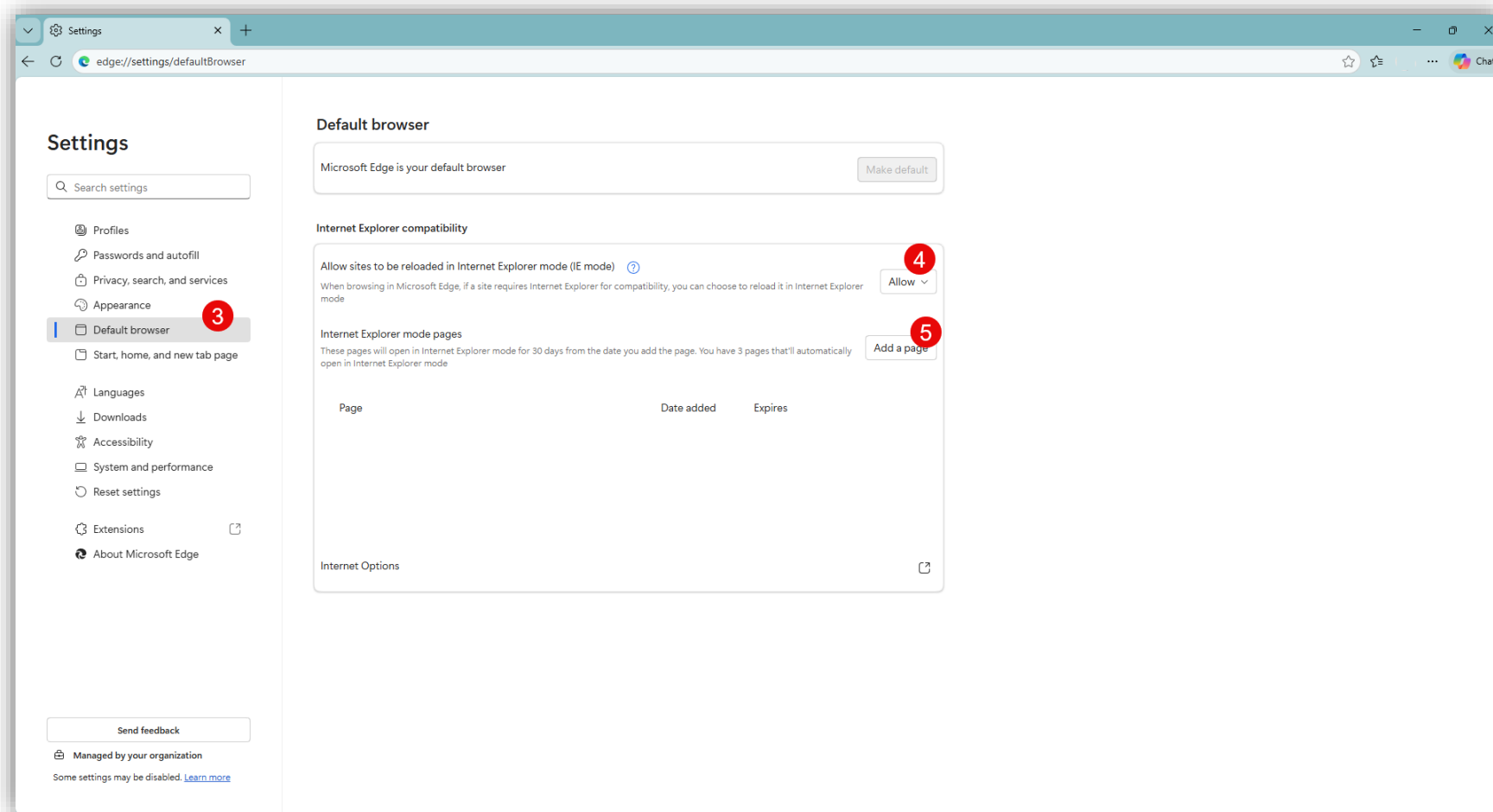
วิธีแก้ไข ให้ทำตามขั้นตอน ดังนี้

วิธีแก้ไข ให้ทำตามขั้นตอน ดังนี้

1. Click ที่ จุด 3 จุด
2. Click ที่ เมนู “Settings”

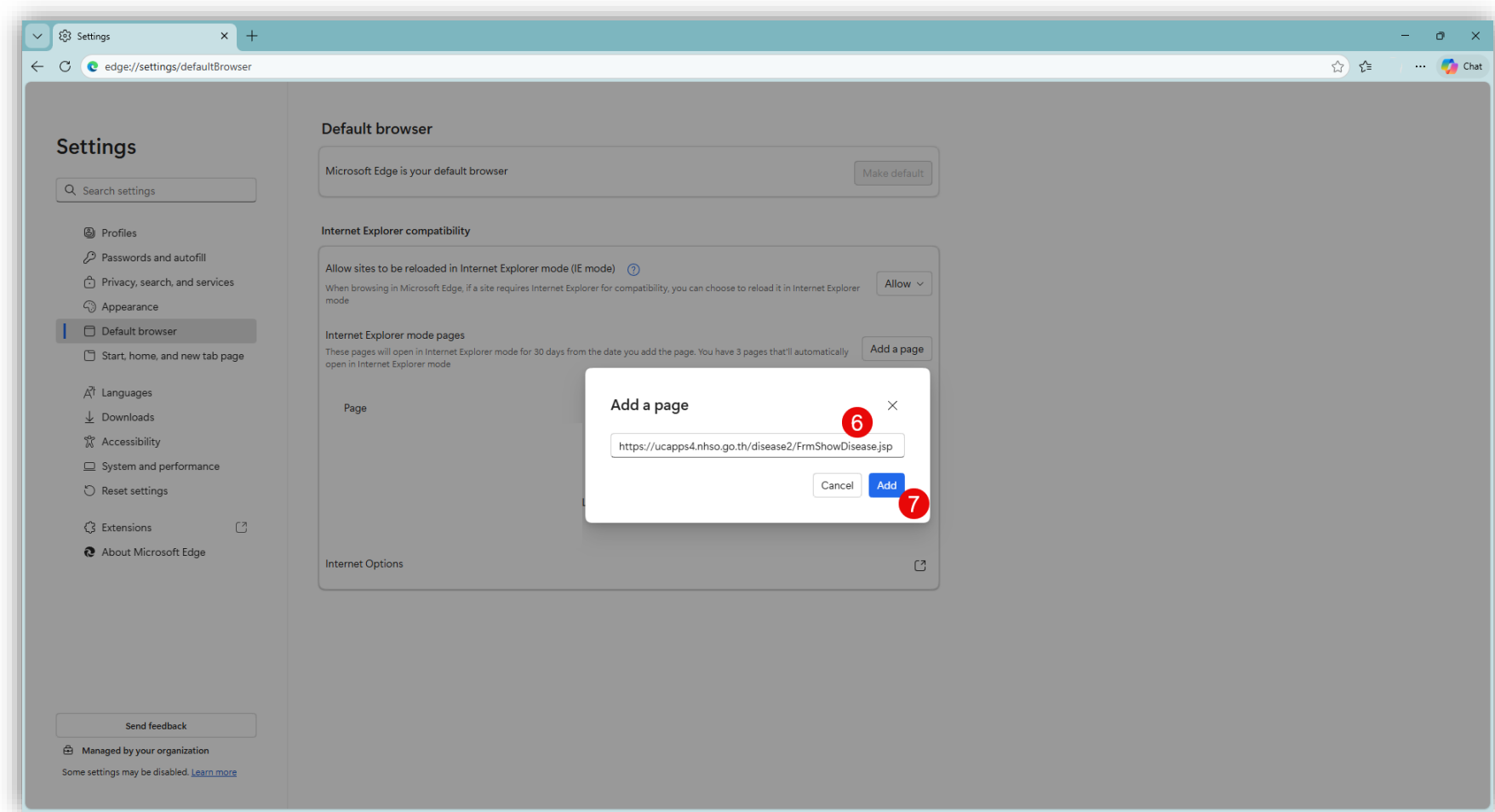


3. Click ที่เมนู “Default browser”
4. เลือก drop down “Allow”
5. กด ปุ่ม “Add a page”

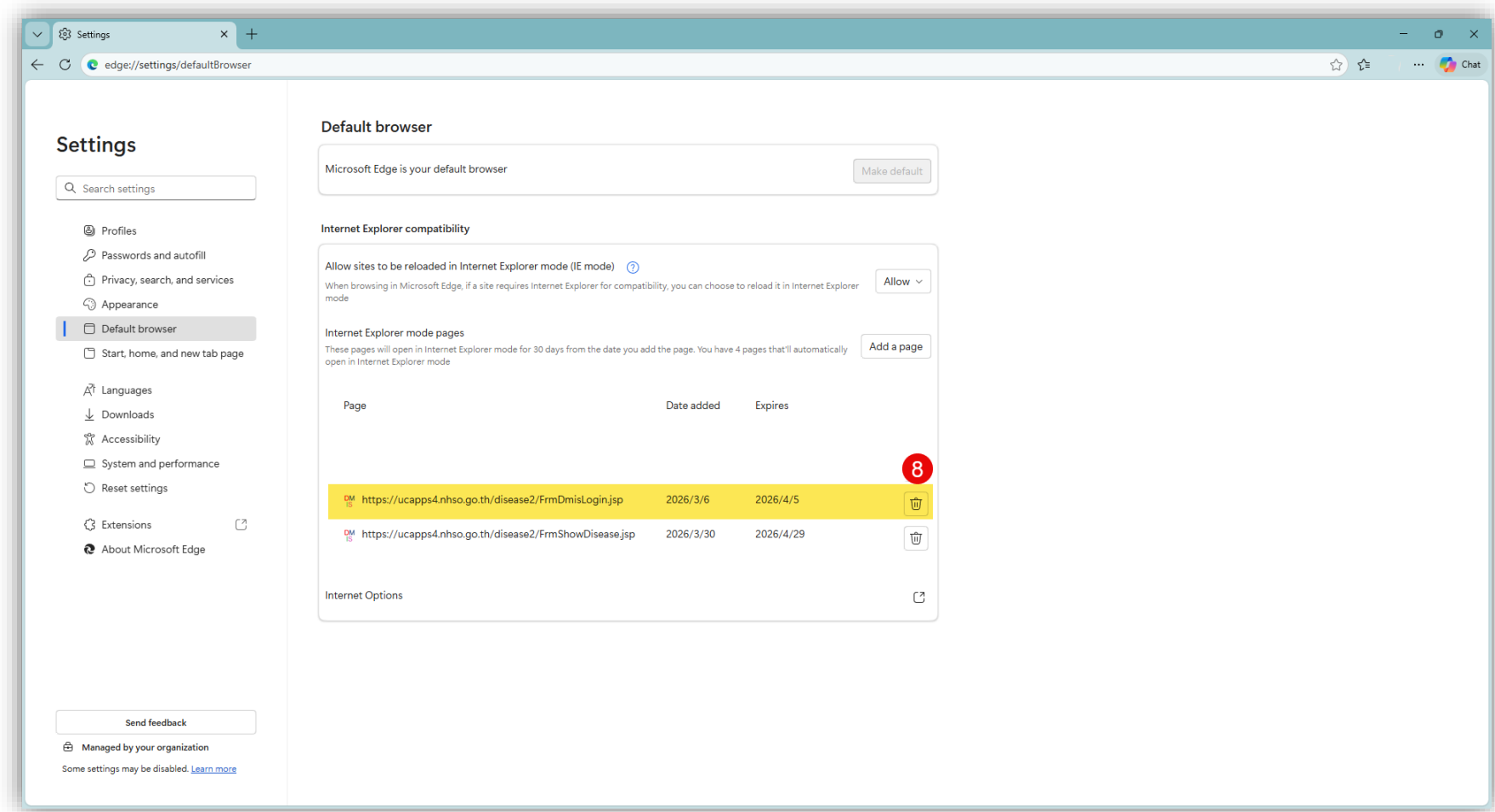


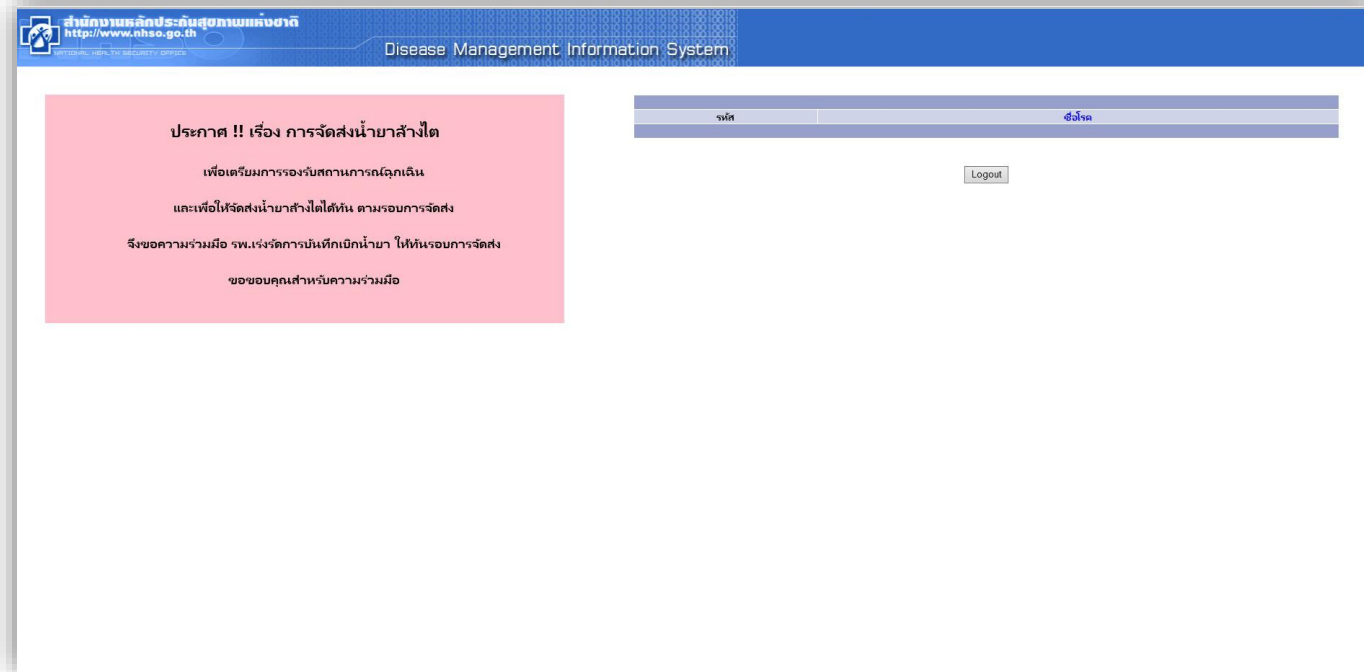
6. ป้อนข้อความ “<https://ucapps4.nhso.go.th/disease2/FrmShowDisease.jsp>”

7. กด ปุ่ม “Add”



8. กดปุ่ม “ลบ” เพื่อลบรายการ ที่มีข้อความที่ขึ้นต้นด้วย “<https://ucapps4.nhso.go.th/disease2/.....>” อื่นๆ ออก





ถาม : Scan **ThaiD** ผ่านแล้ว แต่ไม่มี ชื่อโรคให้เลือก ต้องทำอะไร ?

ตอบ : สาเหตุมาจาก ยังไม่มี บทบาทการใช้งานโปรแกรม DMIS-RRT

วิธีแก้ไข แจ้ง Admin ของ หน่วยบริการ ให้กำหนดบทบาทการใช้งานโปรแกรม DMIS-RRT ในโปรแกรม OSS

***** ข้อควรระวัง ไม่เพิ่มบทบาท เกินบริการที่หน่วยบริการมีให้บริการ และ ไม่เลือกบทบาท ที่ไม่เกี่ยวข้องกับการใช้งาน *****

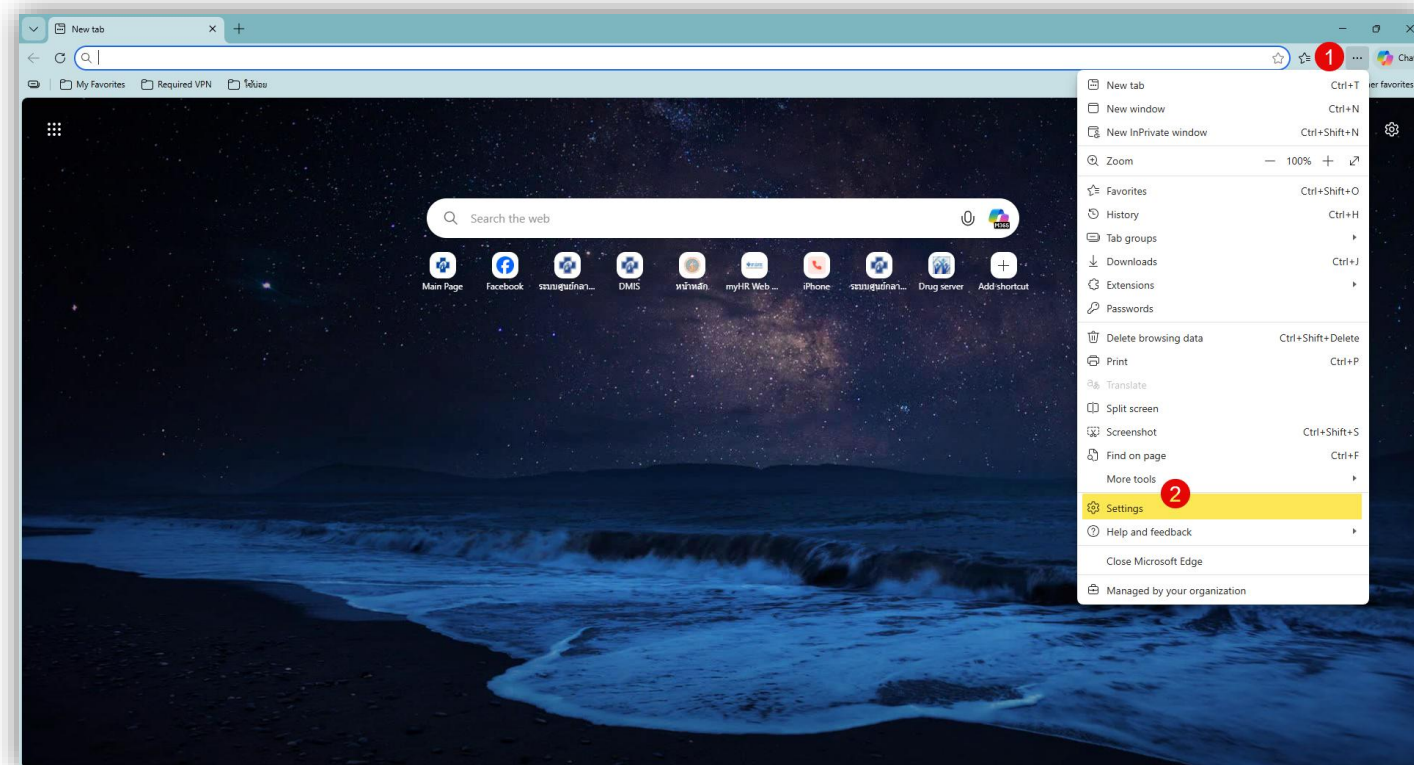
ถาม : โปรแกรม DMIS-RRT เลือกวันที่ไม่ได้ ต้องทำอะไร ?

ตอบ : สาเหตุมาจาก โปรแกรม DMIS-RRT สามารถใช้งานได้กับ Mode IE ของ browser Microsoft Edge เท่านั้น

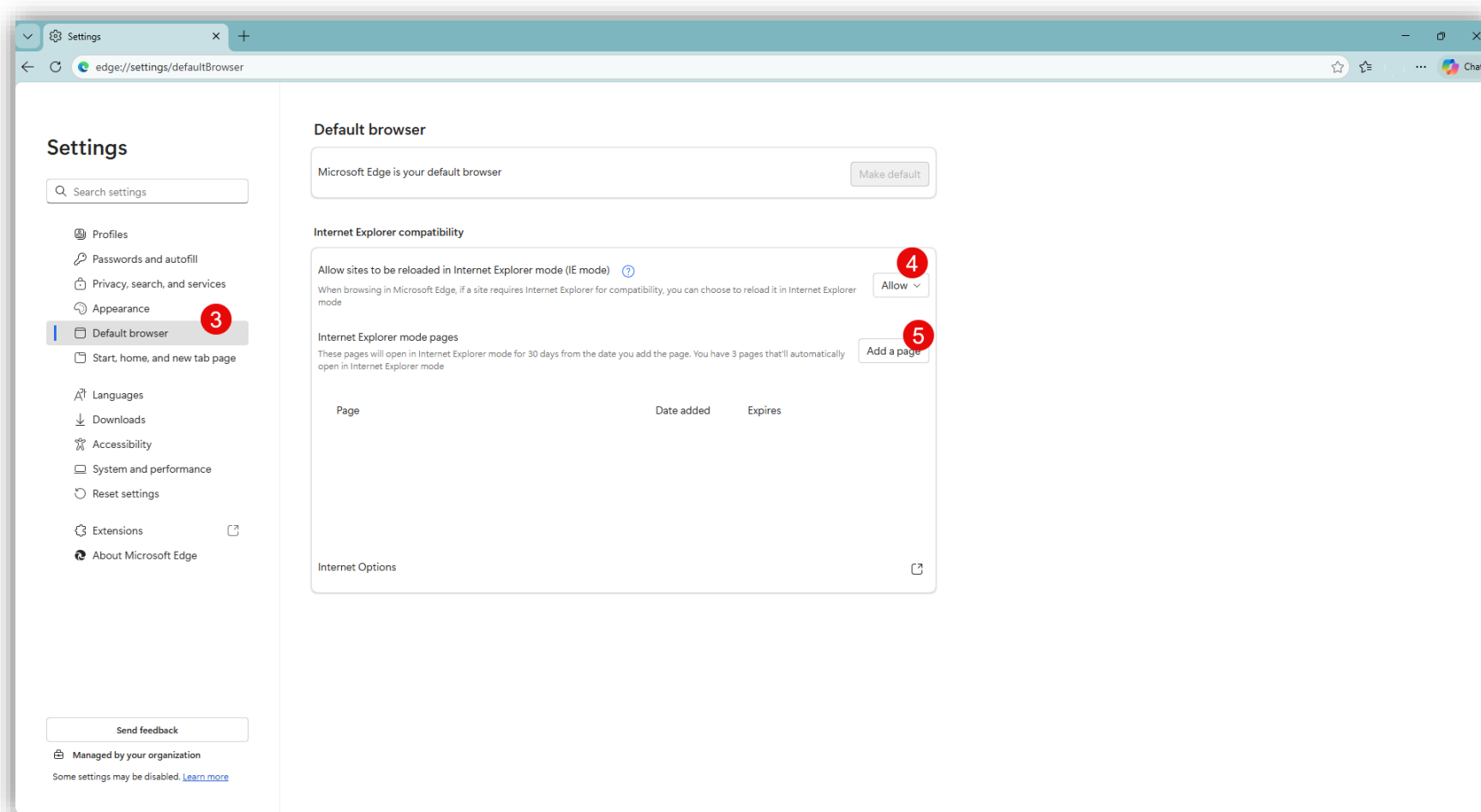
4

วิธีแก้ไข ให้ทำตามขั้นตอน ดังนี้

1. Click ที่ จุด 3 จุด
2. Click ที่ เมนู “Settings”

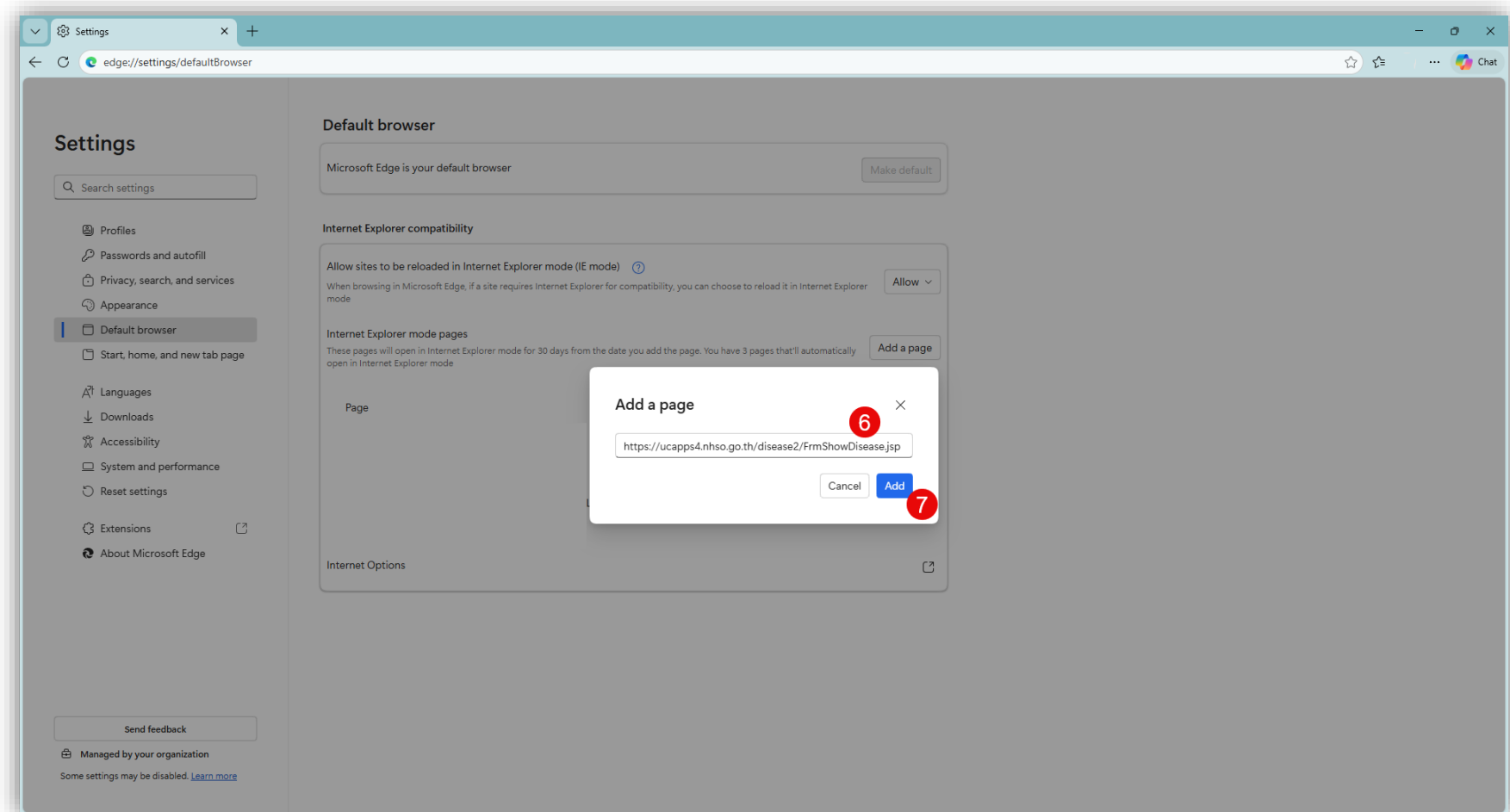


3. Click ที่เมนู “Default browser”
4. เลือก drop down “Allow”
5. กด ปุ่ม “Add a page”

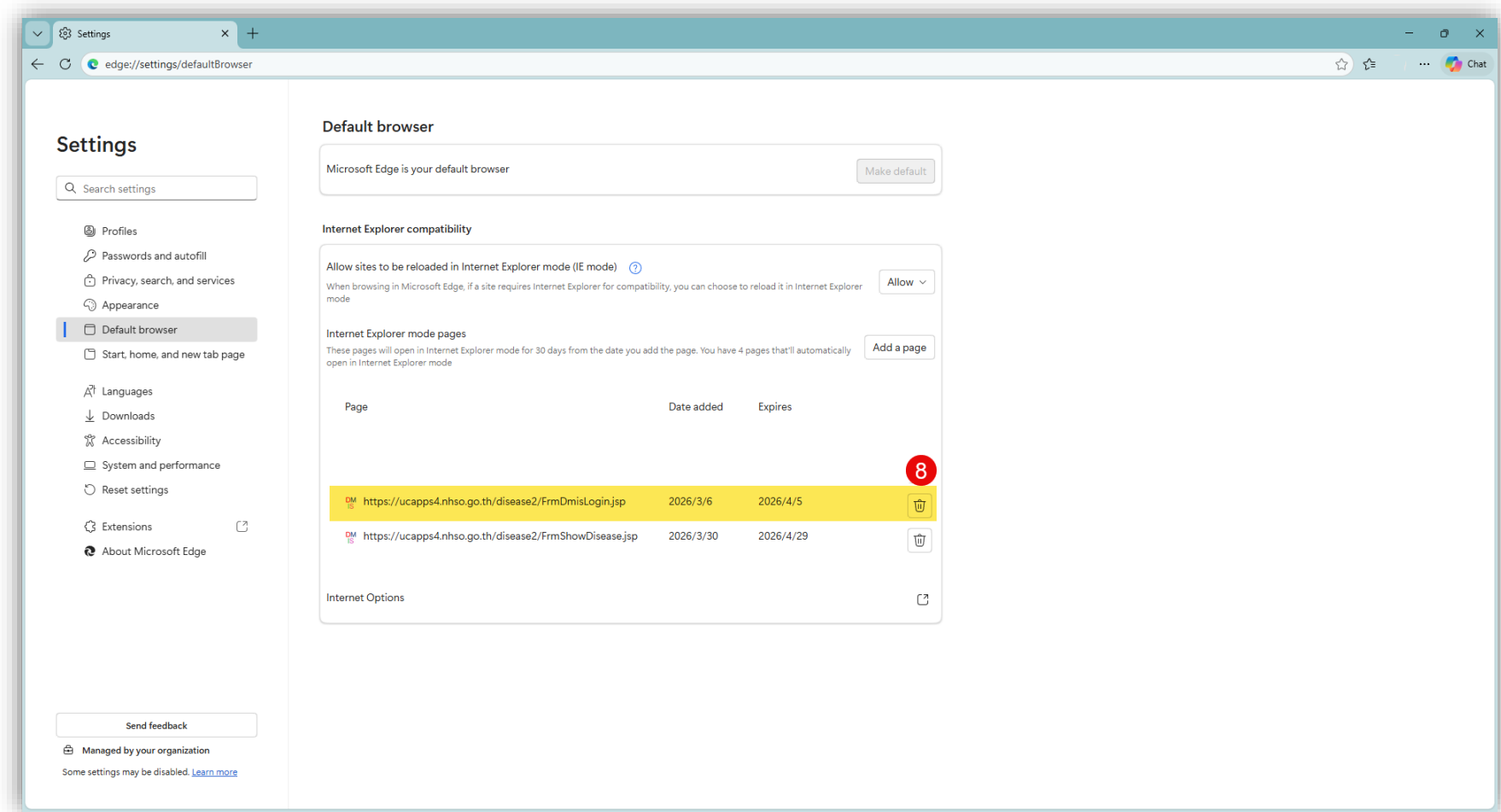


6. ป้อนข้อความ “<https://ucapps4.nhso.go.th/disease2/FrmShowDisease.jsp>”

7. กด ปุ่ม “Add”



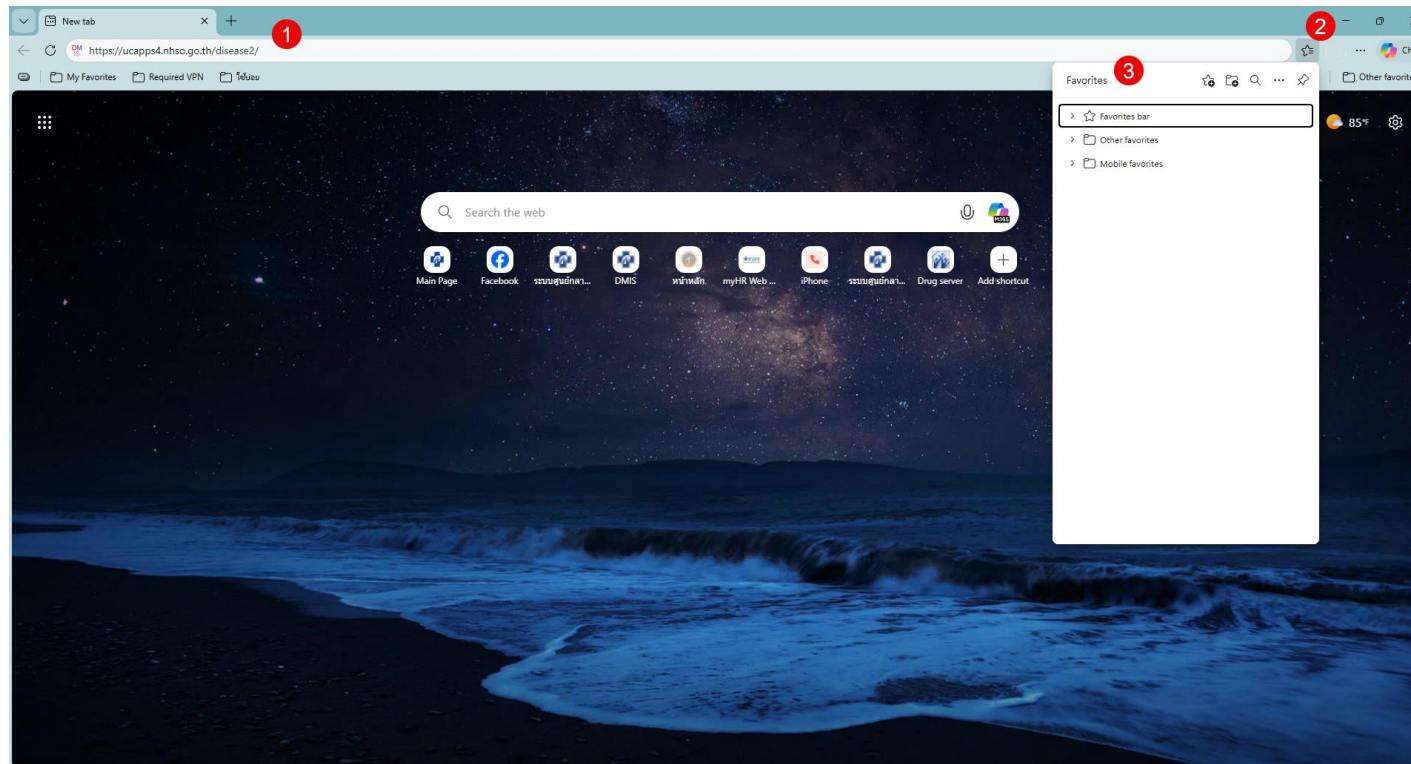
8. กดปุ่ม “ลบ” เพื่อลบรายการ ที่มีข้อความที่ขึ้นต้นด้วย “<https://ucapps4.nhso.go.th/disease2/.....>” อื่นๆ ออก



ถาม : ถ้าต้องการให้ browser Microsoft Edge จดจำ URL โปรแกรม DMIS-RRT ต้องทำอย่างไร ?

ตอบ : สามารถทำได้ตามขั้นตอน ดังนี้

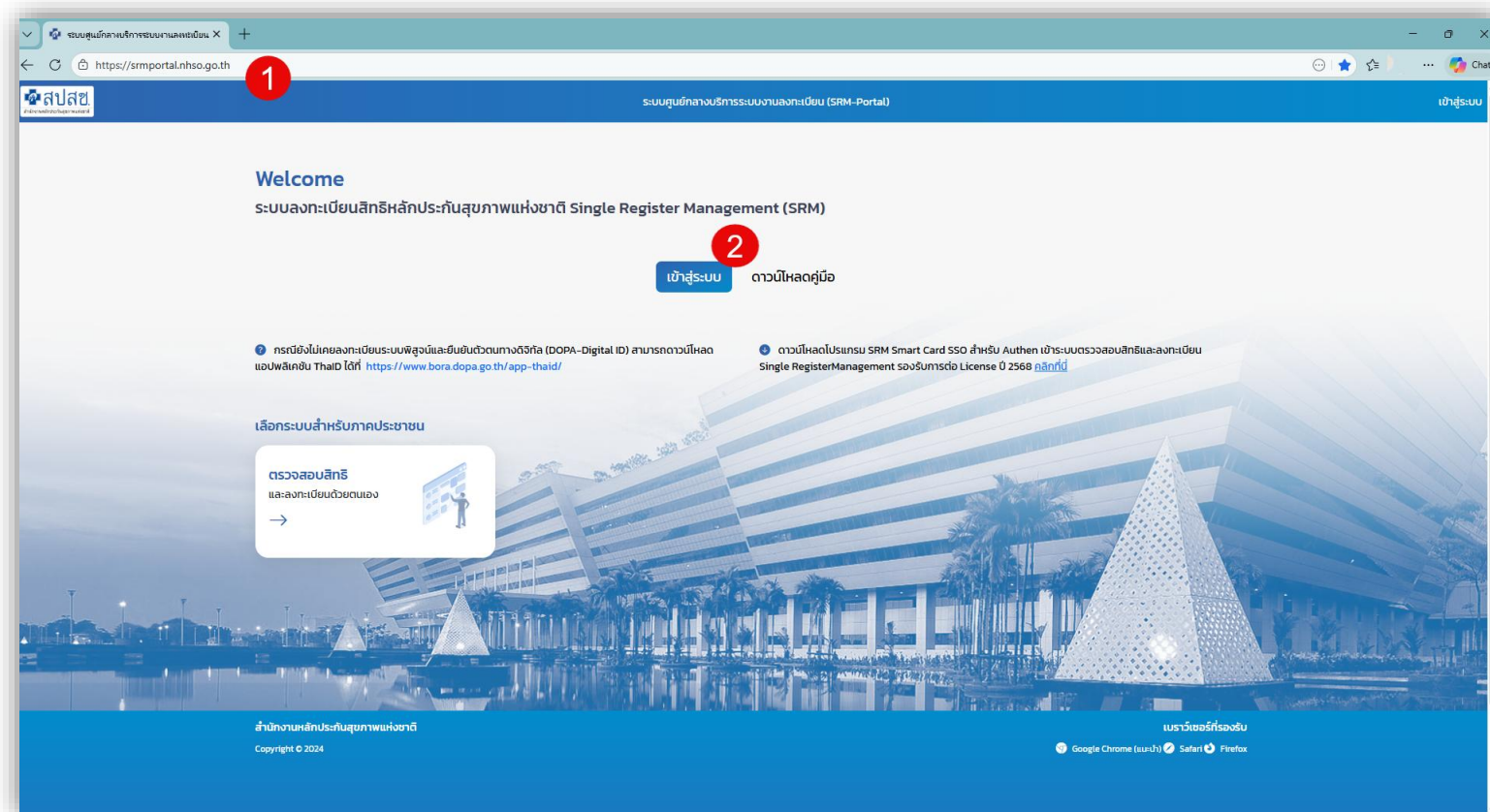
1. ป้อน ข้อความ <https://ucapps4.nhso.go.th/disease2/>
2. กดปุ่ม “รูปดาว”
3. เลือก ปลายทางที่ต้องการเก็บ



ถาม : จะ Switch ไปใช้ User อื่นๆ ของตนเอง เพื่อใช้งาน โปรแกรม DMIS-RRT ต้องทำอะไร ?

ตอบ : มีวิธีทำตามขั้นตอน ดังนี้

1. เปิดโปรแกรม SRM <https://srmportal.nhso.go.th/> ด้วย browser Microsoft Edge
2. กดปุ่ม “เข้าสู่ระบบ”



3. กดปุ่ม “เข้าสู่ระบบ”

4. กดปุ่ม “ThaiD” และ scan QR CODE

สปสช.
สำนักงานเพื่อประชาชนคุณภาพแห่งชาติ

บัญชีเดียวกับทุกบริการงานทะเบียนหน่วยบริการ (One Stop Service)

e-Authentication (SSO)

เข้าสู่ระบบ

หรือดำเนินการต่อด้วย

Smart Card ThaiD

วิธีการลงชื่อเข้าใช้รูปแบบอื่น

ยังไม่มีบัญชีผู้ใช้งาน SSO? [สมัครสมาชิก](#)

[ลิงค์ไปยังระบบศูนย์กลางบริการระบบงานขึ้นทะเบียน \(e-Portal\)](#)

[ลิงค์ไปยังระบบศูนย์กลางบริการระบบงานลงทะเบียน \(SRM-Portal\)](#)

5. เลือก “เลือกบัญชีอื่นๆ ของฉัน”

สปสช.
สำนักงานหลักประกันสุขภาพแห่งชาติ

ระบบศูนย์กลางบริการระบบงานลงทะเบียน (SRM-Portal)

โรงพยาบาลภูมิพลอดุลยเดช (11482)

5

- โปรไฟล์
- เลือกบัญชีอื่นๆ ของฉัน
- ออกจากระบบ

เลือกเมนูที่ต้องการใช้งาน

ระบบลงทะเบียนสิทธิหลักประกันสุขภาพแห่งชาติ Single Register Management (SRM)

ระบบตรวจสอบและยืนยันการเข้ารับบริการ(New Authen Code)

เลือก →

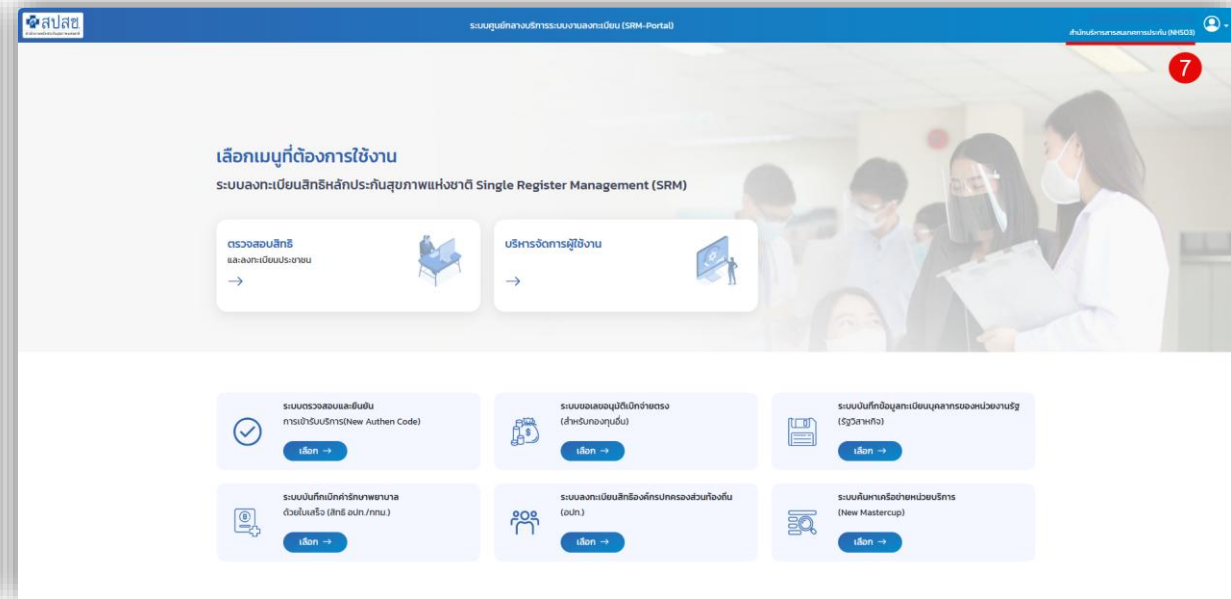
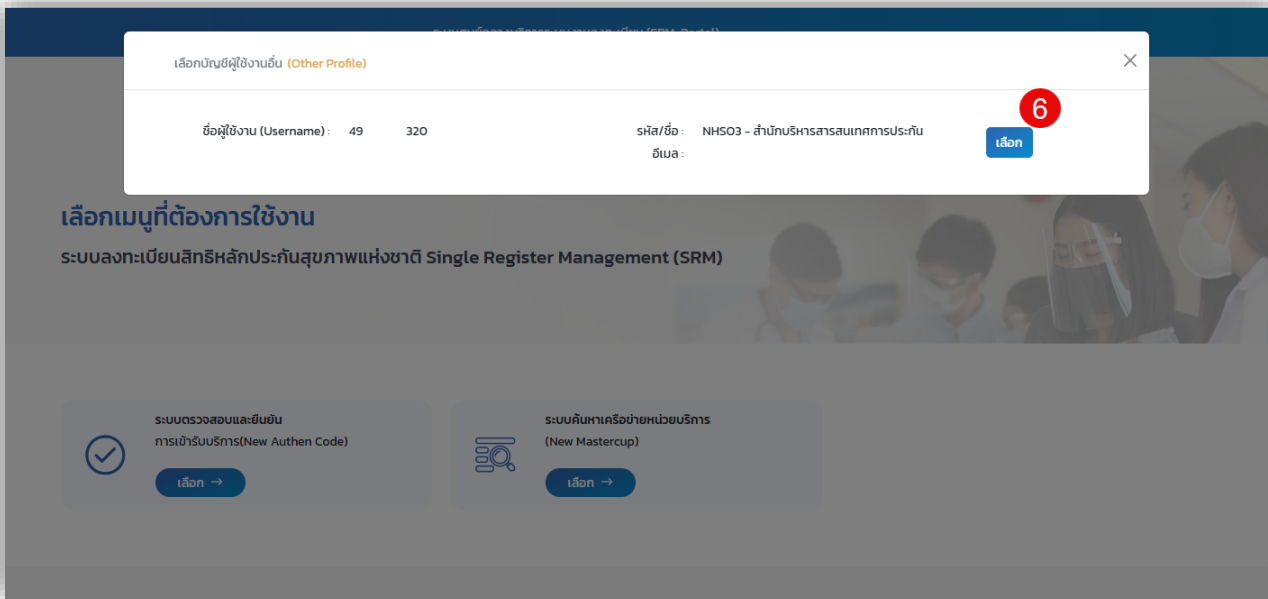
ระบบค้นหาเครือข่ายหน่วยบริการ(New Mastercup)

เลือก →

สำนักงานหลักประกันสุขภาพแห่งชาติ
Copyright © 2024

เบราว์เซอร์ที่รองรับ
Google Chrome (U=1h) Safari Firefox

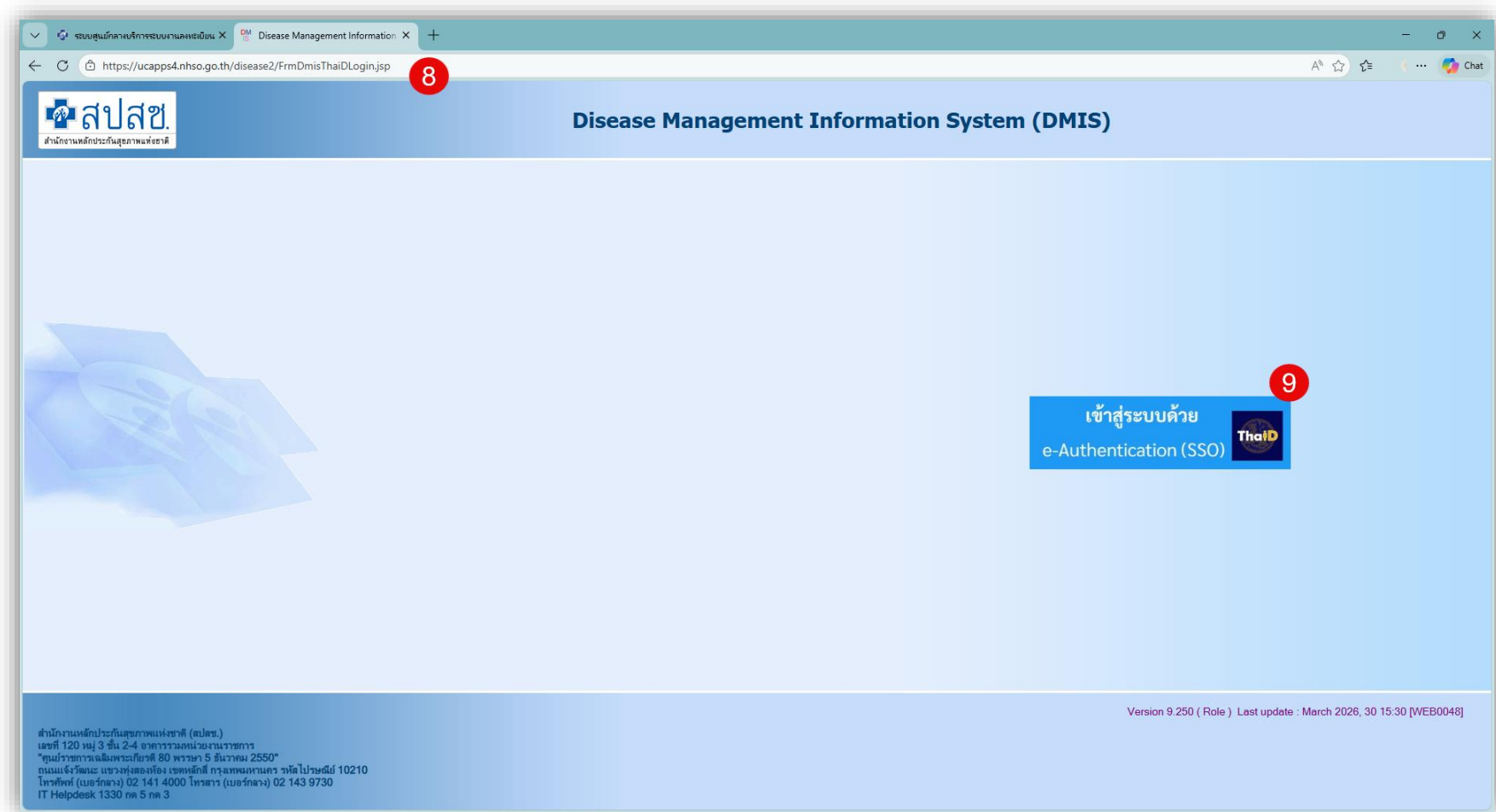
- 6. กดปุ่ม “เลือก” ชื่อผู้ใช้งาน ที่ต้องการ
- 7. โปรแกรม แสดง ชื่อผู้ใช้งาน ตามที่เลือก



8. กดเครื่องหมาย “+” และ เปิดโปรแกรม DMIS-RRT

*** ไม่ต้องปิด โปรแกรม SRM ให้เปิดทิ้งไว้ตลอดการใช้งานโปรแกรม DMIS_RRT” ***

9. กดปุ่ม “เข้าสู่ระบบ...”



*** จะเข้าหน้าจอให้เลือก “ชื่อโรค” ตามบทบาทที่มี ของ user นั้นทันที โดยไม่ต้อง scan QR CODE อีกครั้ง ***

10. กดเลือก “ชื่อโรค”

ประกาศ !! เรื่อง การจัดส่งน้ำยาสร้างไต

เพื่อเตรียมการรองรับสถานการณ์ฉุกเฉิน

และเพื่อให้จัดส่งน้ำยาสร้างไตได้ทัน ตามรอบการจัดส่ง


จึงขอความร่วมมือ รพ.เร่งรัดการบันทึกเบิกน้ำยา ให้ทันรอบการจัดส่ง

ขอขอบคุณสำหรับความร่วมมือ

รหัส	ชื่อโรค
D12	Chronic Kidney Diseases
D16	Kidney Transplantation / ขากลึงค์ม้วน
D17	Liver Transplantation
D18	Heart Transplantation

Logout

11. โปรแกรม แสดง ชื่อผู้ใช้งาน และ เมนู ที่เกี่ยวข้องกับบทบาทของ user นั้น จากนั้นใช้งาน โปรแกรม DMIS-RRT ได้ตามปกติ



สำนักงานหลักประกันสุขภาพแห่งชาติ
http://www.nhso.go.th
NATIONAL HEALTH SECURITY OFFICE

WEB0048

Disease Management Information System

ผู้ใช้งาน : หน่วยบริการ/โรงพยาบาล : สำนักงานบริหารสารสนเทศการประกัน

ข้อมูลระบบ	ลงทะเบียน	การรักษา/ติดตามผล	ประวัติการรักษา	Stock	เบิกจ่าย/TK	CCRรายงาน	รายงาน (THAI POST)	องค์การรายการ	ปรับยอดส่ง	ประกาศ	KRT Palliative care	ออกจากระบบ
------------	-----------	-------------------	-----------------	-------	-------------	-----------	--------------------	---------------	------------	--------	---------------------	------------

ประกาศ	ประกาศ
	ข่าวประชาสัมพันธ์
26/03/2569 13:04	**ด่วน** ขอเชิญเข้าร่วมประชุมชี้แจงการเข้าใช้งานการพิสูจน์ตัวตน ในระบบหลักประกันสุขภาพแห่งชาติ (เพิ่มเติม) การบันทึกข้อมูลเรียกเก็บค่าใช้จ่ายฯ กรณีบริการปลูกถ่ายไต (KT) สำหรับข้อมูลบริการตั้งแต่วันที่ 1 มกราคม 2569 เป็นต้นไป
25/02/2569 13:20	การบันทึกข้อมูลเรียกเก็บค่าใช้จ่ายฯ กรณีบริการปลูกถ่ายไต (KT) สำหรับข้อมูลบริการตั้งแต่วันที่ 1 มกราคม 2569 เป็นต้นไป
19/02/2569 10:03	ประกาศ สปสช. เรื่อง การจ่ายค่าใช้จ่ายฯ กรณีบริการผู้ป่วยไตตื้อวายเรื้อรัง พ.ศ.2568 **มีผลกับข้อมูลการให้บริการตั้งแต่วันที่ 1 มกราคม 2569 เป็นต้นไป
04/02/2569 09:55	ขอเรียนเชิญท่านเข้าร่วมประชุมชี้แจงหลักเกณฑ์และแนวทางการเบิกจ่ายค่าบริการสาธารณสุขกรณีบริการผู้ป่วยไตตื้อวายเรื้อรัง ปีงบประมาณ 2569 สำหรับหน่วยบริการ ในวันที่ 6 กุมภาพันธ์ 2569 เวลา 09.00 - 12.00 น.
29/01/2569 15:15	แบบฟอร์มชี้แจง กรณี CK305
29/01/2569 11:39	**ด่วน** ขอเชิญเข้าร่วมประชุมชี้แจงแนวทางการอุทธรณ์ CK305 วันที่ 29 มกราคม 2569
28/01/2569 09:19	แจ้งแนวทางใช้งานโปรแกรมการขออนุมัติก่อนการให้บริการบำบัดทดแทนไต (Pre-Authorization for kidney : PAK) กรณีบริการผู้ป่วยไตตื้อวายเรื้อรัง ปีงบประมาณ 2569
19/12/2568 11:14	แจ้งแนวทางการบันทึกข้อมูลขอรับค่าใช้จ่ายกรณีค่ายาภูมิคุ้มกันภายหลังการผ่าตัดปลูกถ่ายไต ปลูกถ่ายตับ และผ่าตัดหัวใจ ปีงบประมาณ 2569
04/12/2568 14:13	ขอเรียนเชิญท่านเข้าร่วมประชุมชี้แจงแนวทางใช้งานโปรแกรมการขออนุมัติก่อนการให้บริการบำบัดทดแทนไต (Pre-Authorization for kidney : PAK) กรณีบริการผู้ป่วยไตตื้อวายเรื้อรัง ปีงบประมาณ 2569 สำหรับหน่วยบริการ ในวันที่ 18 ธันวาคม 2568 เวลา 09.00-12.00 น.
15/10/2568 13:27	อัปเดตข้อมูลแนวทางการปรับข้อมูลในโปรแกรมระบบข้อมูลพื้นฐานหน่วยบริการ (CPP) ของหน่วยบริการ
06/10/2568 12:00	ประกาศ !! เรื่อง ยกเว้นการตรวจสอบสิทธิ์ (Authentication Waive) ชั่วคราว ในวันที่ 6-8 ตุลาคม 2568
02/10/2568 11:15	ประกาศ !! เรื่อง ยกเว้นการตรวจสอบสิทธิ์ (Authentication Waive) ชั่วคราว ในวันที่ 1-2 ตุลาคม 2568
01/10/2568 10:14	ประกาศ: เลื่อนการตรวจประเมินประจำปี 2569 บริการฟอกเลือดด้วยเครื่องไตเทียม
29/09/2568 16:11	ขอเชิญประชุมชี้แจงเกณฑ์การตรวจประเมินเพื่อขึ้นทะเบียนเป็นหน่วยบริการที่รับส่งต่อเฉพาะด้านบริการล้างไตผ่านทางช่องท้องและ บริการฟอกเลือดด้วยเครื่องไตเทียม
07/08/2568 13:42	รายงานผลการส่งเสริมประสิทธิภาพและคุณภาพ CAPD รอบที่ 1 ปีงบประมาณ 2568
27/05/2568 15:33	วิธีการตั้งค่า Setting โปรแกรม Microsoft Edge
23/05/2568 13:16	ประกาศ สปสช.เรื่อง การจ่ายค่าใช้จ่ายฯ กรณีบริการผู้ป่วยไตตื้อวายเรื้อรัง พ.ศ.2566 และ 2568
17/04/2568 09:12	เอกสารประกอบการประชุม วันที่ 11 เม.ย 68
10/04/2568 08:18	ขอเชิญประชุมชี้แจงแนวทางการเบิกจ่ายฯ ปีงบประมาณ 2568
09/04/2568 14:02	รับชมย้อนหลัง การแถลงข่าว การพัฒนาระบบมาตรฐานและคุณภาพดูแลผู้ป่วยไตตื้อวายเรื้อรังระยะสุดท้ายกับสิทธิบัตรของ
18/03/2568 11:32	แจ้งกำหนดระยะเวลาการส่งข้อมูลขอรับค่าใช้จ่าย ในระบบหลักประกันสุขภาพแห่งชาติ
14/02/2568 13:34	การรับคำขอรับแทนแพทย์ กรณีฟอกเลือดด้วยเครื่องไตเทียม
10/02/2568 11:04	รายงานผลการส่งเสริมประสิทธิภาพและคุณภาพ CAPD รอบที่ 2 ปีงบประมาณ 2567