



กรมสนับสนุนบริการสุขภาพ
DEPARTMENT OF HEALTH SERVICE SUPPORT

คู่มือการใช้งานระบบ Health Gate

: ชุมชนจัดการสุขภาพ

กองสุขศึกษา

กรมสนับสนุนบริการสุขภาพ





กรมสนับสนุนบริการสุขภาพ
DEPARTMENT OF HEALTH SERVICE SUPPORT

ตัวชี้วัดสำคัญในการดำเนินงานสุขศึกษา

ตัวชี้วัด : ร้อยละภาคีเครือข่ายมีศักยภาพในการดำเนินการจัดการชุมชน

- เกณฑ์การประเมิน :
1. ตำบลมีการดำเนินงานตามกระบวนการ TPAR
 2. ตำบลมีหมู่บ้านปรับเปลี่ยนพฤติกรรมสุขภาพ ระดับดีขึ้นไป อย่างน้อย 1 แห่ง
 3. ตำบลมีโรงเรียนส่งเสริมสุขบัญญัติแห่งชาติ ระดับดีขึ้นไป อย่างน้อย 1 แห่ง

เป้าหมาย : ร้อยละ 70 (451 ตำบล จาก 644 ตำบล)

ตัวชี้วัด : ร้อยละของชุมชนมีการดำเนินการจัดการสุขภาพที่เหมาะสมกับประชาชน

- เกณฑ์การประเมิน :
1. ตำบลมีการดำเนินงานตามกระบวนการ TPAR
 2. ตำบลมีหมู่บ้านปรับเปลี่ยนพฤติกรรมสุขภาพ ระดับดีขึ้นไป ร้อยละ 50
 3. ตำบลมีโรงเรียนส่งเสริมสุขบัญญัติแห่งชาติ ระดับดีขึ้นไป อย่างน้อย 1 แห่ง

เป้าหมาย : ร้อยละ 90 (406 ตำบล จาก 451 ตำบล)

ตัวชี้วัดและเป้าหมายการดำเนินงานพัฒนาคุณภาพงานสุขศึกษา 2568



กรมสนับสนุนบริการสุขภาพ
DEPARTMENT OF HEALTH SERVICE SUPPORT

- 1 ร้อยละของชุมชนที่มีการดำเนินการจัดการสุขภาพที่เหมาะสมกับประชาชน
- 2 ร้อยละภาคีเครือข่ายมีศักยภาพในการดำเนินการจัดการชุมชน

| จังหวัด | ชุมชนจัดการสุขภาพ | | |
|-------------|-------------------|--------------------------|--------------------------------------|
| | ตำบลทั้งหมด | ตำบลเป้าหมาย (ร้อยละ 70) | ตำบลที่ผ่านเกณฑ์ที่กำหนด (ร้อยละ 90) |
| นครพนม | 99 | 69 | 62 |
| บึงกาฬ | 53 | 37 | 33 |
| สกลนคร | 125 | 88 | 79 |
| หนองคาย | 62 | 44 | 40 |
| หนองบัวลำภู | 59 | 41 | 37 |
| อุดรธานี | 156 | 109 | 98 |
| เลย | 90 | 63 | 57 |
| เขต 8 | 644 | 451 | 406 |

เกณฑ์การประเมิน : ชุมชนจัดการสุขภาพ

ตำบลมีการดำเนินงานตามกระบวนการ TPAR

1

หมู่บ้าน : ระดับดีขึ้นไป ร้อยละ 50 โรงเรียน : ระดับดีขึ้นไป อย่างน้อย 1 แห่ง

สูตรการคำนวณ
$$\frac{\text{จำนวนตำบลที่มีการดำเนินงานจัดการสุขภาพตามเกณฑ์ที่กำหนด}}{\text{จำนวนตำบลเป้าหมาย}} \times 100$$

เกณฑ์การประเมิน : ภาคีเครือข่ายมีศักยภาพ

ตำบลมีการดำเนินงานตามกระบวนการ TPAR

2

หมู่บ้าน : ระดับดีขึ้นไป อย่างน้อย 1 แห่ง โรงเรียน : ระดับดีขึ้นไป อย่างน้อย 1 แห่ง

สูตรการคำนวณ
$$\frac{\text{จำนวนตำบลที่มีการดำเนินงานจัดการสุขภาพตามเกณฑ์ที่กำหนด}}{\text{จำนวนตำบลทั้งหมด}} \times 100$$

แนวคิดของตำบลจัดการสุขภาพ



กรมสนับสนุนบริการสุขภาพ
DEPARTMENT OF HEALTH SERVICE SUPPORT

กรรมการ
ตำบล



รพ.สต.

สร้างการมีส่วนร่วมกับเครือข่าย

กระบวนการขับเคลื่อนการพัฒนาตำบล
จัดการสุขภาพ

บูรณาการ/เชื่อมโยง

พชอ.



พัฒนาศักยภาพ อสม. / ยุว อสม.

1. TEAM เครือข่ายความร่วมมือ



4. RESULT มุ่งผลลัพธ์



ความรอบรู้ด้านสุขภาพ
พฤติกรรมสุขภาพ
สุขภาพ สุขใจ สุขเงิน

2. PLAN วางแผนดำเนินงาน



จัดกระบวนการเรียนรู้/ฝึกทักษะ
จัดสภาพแวดล้อมที่เอื้อต่อสุขภาพ
มาตรการทางสังคมเพื่อการอยู่ร่วมกัน

3. ACTIVITY จัดกิจกรรม

ระบบ Health Gate



1. Key In :

สำหรับบันทึกผลการดำเนินงานชุมชน (ตำบล) จัดการสุขภาพ

2. รายงาน :

สำหรับดูรายงานผลการดำเนินงานชุมชน (ตำบล) จัดการสุขภาพ

| # | รายการประเมิน | มี | ไม่มี | หลักฐาน | รายละเอียดดำเนินงาน |
|---|--|----------------------------------|-----------------------|-------------------------------|---------------------|
| 1 | มีเครือข่าย ควบรวมหรือจากภาคส่วนต่างๆ ทั้งภาครัฐ ภาคประชาชน และภาคท้องถิ่น | <input type="radio"/> | <input type="radio"/> | Choose File No file chosen | |
| 2 | มีการจัดทำแผนการดำเนินงานของหมู่บ้านหรือชุมชนตามบริบทของตำบล | <input type="radio"/> | <input type="radio"/> | Choose File No file chosen | |
| 3 | มีกิจกรรมที่สอดคล้องกับสภาพปัญหาของหมู่บ้านและโรงเรียนตามบริบทของตำบล | <input type="radio"/> | <input type="radio"/> | Choose File No file chosen | |
| 4 | มีผลลัพธ์ด้านสุขภาพและคุณภาพชีวิตระดับตำบล | <input checked="" type="radio"/> | | ผลการพัฒนาหมู่บ้านและโรงเรียน | |

| จังหวัด | จำนวนอำเภอ | จำนวนตำบล | ภาคีเครือข่ายมีศักยภาพในการดำเนินการ | ร้อยละ |
|-------------|------------|-----------|--------------------------------------|---------|
| | | | จำนวน (แห่ง) | |
| บึงกาฬ | 8 | 53 | 0 | 0.00 % |
| หนองบัวลำภู | 6 | 59 | 0 | 0.00 % |
| อุดรธานี | 20 | 156 | 18 | 11.54 % |
| เลย | 14 | 90 | 1 | 1.11 % |
| หนองคาย | 9 | 62 | 0 | 0.00 % |
| สกลนคร | 18 | 125 | 1 | 0.80 % |
| นครพนม | 12 | 99 | 6 | 6.06 % |
| รวม | 87 | 644 | 26 | 4.04 % |

ร้อยละภาคีเครือข่ายมีศักยภาพในการดำเนินการจัดการชุมชน

| จังหวัด | จำนวนอำเภอ | ตำบล | ชุมชนมีการดำเนินการ | ร้อยละ | |
|-------------|------------|---------|---------------------|--------------|---------|
| | | ทั้งหมด | เป้าหมาย | จำนวน (แห่ง) | |
| บึงกาฬ | 8 | 53 | 29 | 0 | 0.00 % |
| หนองบัวลำภู | 6 | 59 | 32 | 0 | 0.00 % |
| อุดรธานี | 20 | 156 | 86 | 13 | 15.15 % |
| เลย | 14 | 90 | 50 | 0 | 0.00 % |
| หนองคาย | 9 | 62 | 34 | 0 | 0.00 % |
| สกลนคร | 18 | 125 | 69 | 1 | 1.45 % |
| นครพนม | 12 | 99 | 54 | 6 | 11.02 % |
| รวม | 87 | 644 | 354 | 20 | 5.65 % |

ร้อยละของชุมชนมีการดำเนินการจัดการสุขภาพที่เหมาะสมกับประชาชน



กรมสนับสนุนบริการสุขภาพ
DEPARTMENT OF HEALTH SERVICE SUPPORT

Welcome to **HEALTHGATE**

ยินดีต้อนรับ สู่ ฐานข้อมูลชุมชนรอบรู้ด้านสุขภาพ



การเข้าสู่ระบบ Health Gate :

Key In >> บันทึกผลการดำเนินงานชุมชน (ตำบล) จัดการสุขภาพ

การเข้าสู่ระบบ Health Gate : Key In >> บันทึกผลการดำเนินงานชุมชน (ตำบล) จัดการสุขภาพ



กรมสนับสนุนบริการสุขภาพ
DEPARTMENT OF HEALTH SERVICE SUPPORT

เข้า website กองสุขศึกษา : www.hed.hss.moph.go.th >> คลิก “Health Gate” หรือ

เข้า google >> Search คำว่า “Health Gate” >> <https://healthgate.hss.moph.go.th/>

Health Gate

ระบบเฝ้าระวังพฤติกรรมสุขภาพ

สื่อการป้องกัน COVID-19

ผลิตภัณฑ์เสริมคุณภาพด้านสุขศึกษาในสถานศึกษาชุมชน

โปรแกรมประเมินพฤติกรรมสุขภาพ

เครือข่ายสื่อสารสุขภาพในชุมชน Health Communication Network

การประเมินคุณธรรมและความโปร่งใสในการดำเนินงานของหน่วยงานภาครัฐ ITA

คู่มือกระบวนการจัดการสุขศึกษา ประจำปี 2567

ระบบประเมินความรอบรู้และพฤติกรรมสุขภาพ

การดำเนินงานป้องกันโรคติดต่อระบบ

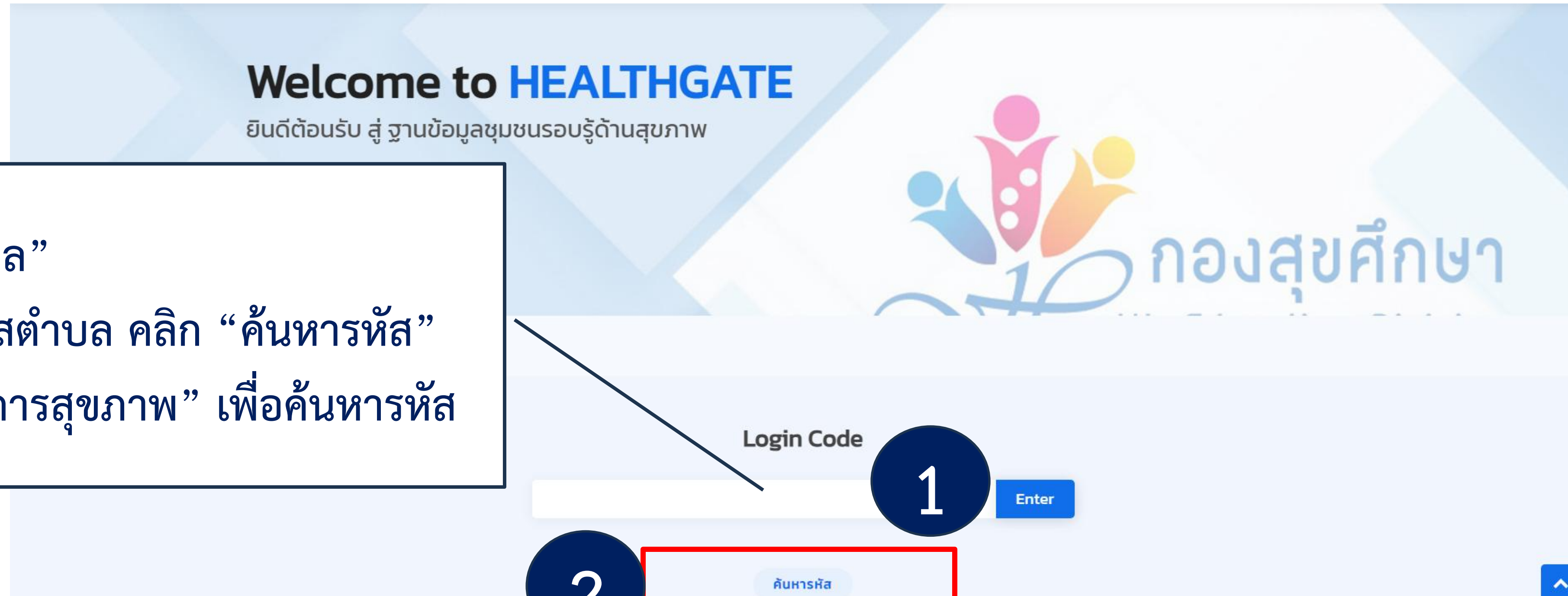
ระบบทะเบียนอาสาร่าง GEN-H

เลื่อนลงมาด้านล่างของหน้าแรก

การเข้าสู่ระบบ Health Gate : Key In >> บันทึกผลการดำเนินงานชุมชน (ตำบล) จัดการสุขภาพ



กรมสนับสนุนบริการสุขภาพ
DEPARTMENT OF HEALTH SERVICE SUPPORT



1. กรอก “รหัสตำบล”
2. กรณีไม่ทราบรหัสตำบล คลิก “ค้นหารหัส”
3. คลิก “ตำบลจัดการสุขภาพ” เพื่อค้นหารหัส

กรุณาเลือกฐานข้อมูลที่ท่านต้องการค้นหา



การเข้าสู่ระบบ Health Gate : Key In >> บันทึกผลการดำเนินงานชุมชน (ตำบล) จัดการสุขภาพ



กรมสนับสนุนบริการสุขภาพ
DEPARTMENT OF HEALTH SERVICE SUPPORT

ย้อนกลับหน้าเข้าสู่ระบบ

จังหวัด

สกลนคร

1

ค้นหา

ค้นหารหัสตำบล :

1. เลือก จังหวัด และ ตำบล ที่จะประเมิน
2. คัดลอก “รหัสตำบล Login Code” เพื่อเข้าสู่ระบบต่อไป

Show 100 entries

Search:

| จังหวัด | อำเภอ | ตำบล | Login Code |
|---------|-------------|-------------|------------|
| สกลนคร | เมืองสกลนคร | ธาตุเชิงชุม | 470101 |
| สกลนคร | เมืองสกลนคร | ขมิ้น | 470102 |
| สกลนคร | เมืองสกลนคร | จิวค่อน | 470103 |
| สกลนคร | เมืองสกลนคร | โนนหอม | 470104 |
| สกลนคร | เมืองสกลนคร | เซียงเครือ | 470106 |
| สกลนคร | เมืองสกลนคร | ท่าแร่ | 470107 |
| สกลนคร | เมืองสกลนคร | ม่วงลาย | 470109 |
| สกลนคร | เมืองสกลนคร | ดงชัน | 470111 |
| สกลนคร | เมืองสกลนคร | ห้วยยาง | 470112 |
| สกลนคร | เมืองสกลนคร | พังขว้าง | 470113 |

2

การเข้าสู่ระบบ Health Gate : Key In >> บันทึกผลการดำเนินงานชุมชน (ตำบล) จัดการสุขภาพ



กรมสนับสนุนบริการสุขภาพ
DEPARTMENT OF HEALTH SERVICE SUPPORT

Welcome to HEALTHGATE

ยินดีต้อนรับ สู่ ฐานข้อมูลชุมชนรอบรู้ด้านสุขภาพ



1

Login Code

470101

Enter

ค้นหา

2

กำลังใช้งานในระบบตำบล

ปีงบประมาณ 2568

ท่านยังไม่ได้ทำแบบประเมินประจำปีงบประมาณ 2568

ตำบลจัดการสุขภาพ

กลับหน้าหลัก Health Gate :

1. กรอก “รหัสตำบล Login Code”
2. เข้าสู่หน้าบันทึกผลการดำเนินงาน >> คลิก “ตำบลจัดการสุขภาพ”

การเข้าสู่ระบบ Health Gate : Key In >> บันทึกผลการดำเนินงานชุมชน (ตำบล) จัดการสุขภาพ



กรมสนับสนุนบริการสุขภาพ
DEPARTMENT OF HEALTH SERVICE SUPPORT

เข้าหน้าประเมิน “ตำบลจัดการสุขภาพ” :

1. ตอบแบบประเมินข้อ 1 – 3 (Team/Plan/Action)
2. คลิก “บันทึกข้อมูล”
3. คลิก “ผลการพัฒนาหมู่บ้านและโรงเรียน” เพื่อประเมินการพัฒนาหมู่บ้านและโรงเรียน (Result)

ข้อ 1 – 3 กรณี ตอบ “มี” จะต้องแนบ “หลักฐาน” PDF File หรือ พิมพ์ “รายละเอียดดำเนินงาน” ใดๆอย่างหนึ่ง

ตำบลจัดการสุขภาพ

ปีงบประมาณ 2568

| # | รายการประเมิน | มี | ไม่มี | หลักฐาน | รายละเอียดดำเนินงาน |
|---|---|--------------------------------------|-----------------------|----------------------------|---|
| 1 | มีเครือข่าย ความร่วมมือจากภาคส่วนต่างๆ ทั้งภาครัฐ ภาคประชาชน และภาคท้องถิ่น | <input checked="" type="radio"/> | <input type="radio"/> | Choose File No file chosen | มีการร่วมมือกับภาคีเครือข่าย |
| 2 | การจัดทำแผนการดำเนินงานของหมู่บ้านหรือชุมชนตามบริบทของตำบล | <input checked="" type="radio"/> | <input type="radio"/> | Choose File No file chosen | มีการจัดทำแผนทุกหมู่บ้าน |
| 3 | มีกิจกรรมที่สอดคล้องกับสภาพปัญหาของหมู่บ้านและโรงเรียนตามบริบทของตำบล | <input checked="" type="radio"/> | <input type="radio"/> | Choose File No file chosen | จัดกิจกรรมสอดคล้องกับสภาพปัญหาของหมู่บ้านและโรงเรียนตามบริบทของตำบล |
| 4 | มีผลลัพธ์มีผลลัพธ์ด้านสุขภาพและคุณภาพชีวิตระดับตำบล | ผลการพัฒนาหมู่บ้านและโรงเรียน | | Choose File No file chosen | คุณภาพชีวิตของประชาชนดีขึ้น |

1

3

2

บันทึกข้อมูล

การเข้าสู่ระบบ Health Gate : Key In >> บันทึกผลการดำเนินงานชุมชน (ตำบล) จัดการสุขภาพ



กรมสนับสนุนบริการสุขภาพ
DEPARTMENT OF HEALTH SERVICE SUPPORT

เข้าหน้า “ผลการพัฒนาหมู่บ้านและโรงเรียน” :

คลิก “รหัส” เพื่อเข้าประเมิน

- 1. หมู่บ้าน
 - 2. โรงเรียน
 - 3. รพ.สต.
- } ในพื้นที่รับผิดชอบ

กลับสู่หน้าหลัก

Logout

ผลการพัฒนาหมู่บ้านและโรงเรียน ในพื้นที่รับผิดชอบ

ปีงบประมาณ 2568

ข้อมูลระดับหมู่บ้าน

| รหัส | หมู่บ้าน | ระดับ |
|----------|------------------------|---------------|
| 47010104 | หนองหารหลวง | ระดับดี |
| 47010105 | วัดพระธาตุ | ระดับดี |
| 47010109 | วัดศรีสะเกษ | ระดับดีมาก |
| 47010110 | วัดโพธิ์ชัย | ระดับดีมาก |
| 47010113 | วัดสะพานคำ | ระดับดีมาก |
| 47010120 | วัดเหนือ-ศรีโพธิ์เมือง | ระดับดีมาก |
| 47010125 | แออัดห้วยโง | ระดับดี |
| 47010126 | หนองสนม | ระดับดีเยี่ยม |
| 47010130 | สกลเมืองทอง | ระดับดี |
| 47010106 | แวงใหญ่ | ระดับดี |

ข้อมูลระดับโรงเรียน

| รหัส | โรงเรียน | ระดับ |
|------------|---|---------------|
| 3047200102 | สร.เทศบาล 2 เชียงชุมอนุชนวิทยา | ระดับดี |
| 1047540001 | อนุบาลสกลนคร | ระดับดีเยี่ยม |
| 1347016501 | วิทยาลัยสารพัดช่างสกลนคร | กำลังพัฒนา |
| 7047010807 | พระปริยัติธรรมแผนกสามัญศึกษาวัดแจ้งแสงอรุณวิทยา | กำลังพัฒนา |
| 1047540003 | สกลนคร(วันครู2501) | กำลังพัฒนา |
| 1047540626 | | |
| 1047540002 | | |
| 1047540628 | | |
| 1347016101 | | |
| 1447117500 | | |

ข้อมูลระดับ swast.

| รหัส | swast. | ระดับ |
|-----------|--|-------------|
| 000544300 | โรงพยาบาลส่งเสริมสุขภาพตำบลธาตุเชิงชุม | ระดับคุณภาพ |

- กรณี ประเมินแล้ว สามารถประเมินซ้ำ เพื่อยกระดับการพัฒนา
- เป้าหมายการพัฒนา : หมู่บ้าน / โรงเรียน อยู่ในระดับดีขึ้น
- >> หมู่บ้าน ร้อยละ 50 ของหมู่บ้านทั้งหมดในตำบล
- >> โรงเรียน อย่างน้อย 1 แห่ง
- : รพ.สต. อยู่ในระดับพัฒนาขึ้นไป

การเข้าสู่ระบบ Health Gate : Key In >> บันทึกผลการดำเนินงานชุมชน (ตำบล) จัดการสุขภาพ



กรมสนับสนุนบริการสุขภาพ
DEPARTMENT OF HEALTH SERVICE SUPPORT

HEALTH GATE.

เข้าหน้าประเมิน “การพัฒนาหมู่บ้านปรับเปลี่ยนพฤติกรรมสุขภาพ” :

แบบประเมินการพัฒนา หมู่บ้านปรับเปลี่ยนพฤติกรรมสุขภาพ ปีงบประมาณ 2567

ส่วนที่ 1 ข้อมูลทั่วไป

ส่วนที่ 2 เกณฑ์ประเมิน
ผลการประเมิน

กำลังพัฒนา ●

ID : 41010190
รหัส : 41010190
ชื่อหมู่บ้าน : แจ่มศิริ
หมู่ที่ : ไม่มีข้อมูล
ตำบล : หมากร้าง
อำเภอ : เมืองอุดรธานี
จังหวัด : อุดรธานี
เขตพื้นที่ : ศูนย์สุขภาพชุมชนวัดป่าโนนนิเวศน์

จำนวนประชากรอายุ 15 ปี ขึ้นไป

| | | |
|------------------|----------------------|-------------|
| ประชากรชาย : | <input type="text"/> | 0 คน |
| ประชากรหญิง : | <input type="text"/> | 0 คน |
| จำนวนครัวเรือน : | <input type="text"/> | 0 ครัวเรือน |
| จำนวน อสม. : | <input type="text"/> | 5 คน |

| ลำดับ | เกณฑ์ประเมิน | มี | ไม่มี | ไฟล์แนบ |
|-------|---|-----------------------|-----------------------|--|
| 1 | มีทีมพัฒนาหมู่บ้านปรับเปลี่ยนฯ ซึ่งอาจเป็นกรรมการที่มีอยู่แล้วหรือจัดตั้งใหม่(จำนวนมากหรือน้อย ขึ้นอยู่กับความเหมาะสมของแต่ละหมู่บ้าน)โดยมีการแบ่งหน้าที่ความรับผิดชอบอย่างชัดเจน | <input type="radio"/> | <input type="radio"/> | <input type="button" value="แนบไฟล์"/> |
| 2 | มีการแลกเปลี่ยนเรียนรู้หรือปรึกษาหารือระหว่างทีมพัฒนาฯในการกำหนดประเด็นข้อมูลความรอบรู้ด้านสุขภาพและพฤติกรรมเสี่ยงรวมทั้งภาคีเครือข่ายสุขภาพที่เข้ามามีส่วนร่วม | <input type="radio"/> | <input type="radio"/> | <input type="button" value="แนบไฟล์"/> |
| 3 | มีข้อมูลความรอบรู้ด้านสุขภาพและ/หรือพฤติกรรมเสี่ยงต่อสุขภาพของประชาชนเป้าหมายในชุมชน/หมู่บ้าน | <input type="radio"/> | <input type="radio"/> | <input type="button" value="แนบไฟล์"/> |
| 4 | มีภาคีเครือข่ายภาครัฐ เอกชนและภาคประชาชนมีส่วนร่วมในการพัฒนาหมู่บ้านปรับเปลี่ยนฯ | <input type="radio"/> | <input type="radio"/> | <input type="button" value="แนบไฟล์"/> |

- เมื่อ คลิก “รหัส” หมู่บ้าน จะเข้าสู่หน้า แบบประเมินการพัฒนาหมู่บ้านปรับเปลี่ยนพฤติกรรมสุขภาพ

แบบประเมิน ประกอบด้วย 3 ส่วน
ส่วนที่ 1 ข้อมูลทั่วไป
ส่วนที่ 2 เกณฑ์ประเมิน จำนวน 16 ข้อ
ส่วนที่ 3 ปัญหา/อุปสรรค/ข้อเสนอแนะ

- เมื่อกรอกข้อมูลครบถ้วนแล้ว คลิก “บันทึก (SAVE)” ทุกครั้ง

ย้อนกลับ (BACK)

บันทึก (SAVE)

การเข้าสู่ระบบ Health Gate : Key In >> บันทึกผลการดำเนินงานชุมชน (ตำบล) จัดการสุขภาพ



กรมสนับสนุนบริการสุขภาพ
DEPARTMENT OF HEALTH SERVICE SUPPORT

HEALTH GATE.

เข้าหน้าประเมิน “การพัฒนาโรงเรียนสุขบัญญัติแห่งชาติ” :

แบบประเมินการพัฒนา โรงเรียนสุขบัญญัติแห่งชาติ

ปีงบประมาณ 2567

ส่วนที่ 1 ข้อมูลทั่วไป

ข้อมูลโรงเรียน/จำนวนนักเรียน

ID : 3041200113
รหัส : 3041200113
ชื่อโรงเรียน :
หมู่ที่ :
ตำบล :
อำเภอ :
จังหวัด :
เขตพื้นที่ :

จำนวนนักเรียน

ส่วนที่ 2 เกณฑ์ประเมิน
ผลการประเมิน

ยังไม่ได้ทำการประเมิน ●

| ลำดับ | เกณฑ์ประเมิน | มี | ไม่มี | ไฟล์แนบ |
|-------|---|-----------------------|-----------------------|--|
| 1 | มีนโยบายเรื่องสุขบัญญัติแห่งชาติ | <input type="radio"/> | <input type="radio"/> | <input type="button" value="📎 แนบไฟล์"/> |
| 2 | มีคณะกรรมการ/คณะทำงาน | <input type="radio"/> | <input type="radio"/> | <input type="button" value="📎 แนบไฟล์"/> |
| 3 | มีข้อมูลสุขภาพและพฤติกรรมสุขภาพของนักเรียน | <input type="radio"/> | <input type="radio"/> | <input type="button" value="📎 แนบไฟล์"/> |
| 4 | มีแผนงาน/โครงการ การสร้างเสริมและปลูกฝังพฤติกรรมตามสุขบัญญัติแห่งชาติ | <input type="radio"/> | <input type="radio"/> | <input type="button" value="📎 แนบไฟล์"/> |
| 5 | มีการจัดกิจกรรมการเรียนรู้ตามแผนงาน/โครงการ | <input type="radio"/> | <input type="radio"/> | <input type="button" value="📎 แนบไฟล์"/> |

- เมื่อ คลิก “รหัส” โรงเรียน จะเข้าสู่หน้า แบบประเมินการพัฒนาโรงเรียนสุขบัญญัติแห่งชาติ

แบบประเมิน ประกอบด้วย 3 ส่วน
ส่วนที่ 1 ข้อมูลทั่วไป
ส่วนที่ 2 เกณฑ์ประเมิน จำนวน 13 ข้อ
ส่วนที่ 3 ปัญหา/อุปสรรค/ข้อเสนอแนะ

- เมื่อกรอกข้อมูลครบถ้วนแล้ว คลิก “บันทึก (SAVE)” ทุกครั้ง

ย้อนกลับ (BACK)

บันทึก (SAVE)

การเข้าสู่ระบบ Health Gate : Key In >> บันทึกผลการดำเนินงานชุมชน (ตำบล) จัดการสุขภาพ



กรมสนับสนุนบริการสุขภาพ
DEPARTMENT OF HEALTH SERVICE SUPPORT

HEALTH GATE.

เข้าหน้าประเมิน “มาตรฐานงานสุขศึกษา” :

มาตรฐานงานสุขศึกษา

ปีงบประมาณ 2567

แบบประเมินมาตรฐานงานสุขศึกษา : มสท1-64-66754

โรงพยาบาล :

ผลประเมินตนเอง ระดับ : **ระดับคุณภาพ**

ผลประเมินโดยผู้ตรวจประเมิน ระดับ : **ยังไม่ตรวจ**

| ลำดับ | เกณฑ์ประเมิน | ผลประเมินตนเอง ระดับ : ระดับคุณภาพ | | | ดูไฟล์แบบ | แบบไฟล์ | ลบไฟล์ | ผลประเมินโดยผู้ตรวจประเมิน ระดับ : ยังไม่ตรวจ | | | คำแนะนำ |
|-------|---|---|-----------------------|-----------------------|-----------|--|--------|--|-----------------------|----------------------------------|----------------------|
| | | 1 | 0.5 | 0 | | | | 1 | 0.5 | 0 | |
| 1 | มีบุคลากรดำเนินงานสุขศึกษาและได้รับการพัฒนาศักยภาพ ด้าน พฤติกรรมสุขภาพและความรอบรู้ด้านสุขภาพ (ในรอบปี) | <input checked="" type="radio"/> | <input type="radio"/> | <input type="radio"/> | - | <input type="button" value="ดูแบบไฟล์"/> | - | <input type="radio"/> | <input type="radio"/> | <input checked="" type="radio"/> | <input type="text"/> |
| 2 | มีข้อมูลพฤติกรรมสุขภาพ (Health Behavior : HB) และหรือข้อมูล ความรอบรู้ด้านสุขภาพ (Health Literacy : HL) ที่สอดคล้องกับปัญหา สาธารณสุข ที่สำคัญของพื้นที่ 5 อันดับแรก อย่างน้อย 1 เรื่องและมีการ วิเคราะห์ปัจจัย สาเหตุของพฤติกรรมสุขภาพ | <input checked="" type="radio"/> | <input type="radio"/> | <input type="radio"/> | - | <input type="button" value="ดูแบบไฟล์"/> | - | <input type="radio"/> | <input type="radio"/> | <input checked="" type="radio"/> | <input type="text"/> |
| 3 | มีแผนงาน หรือโครงการ หรือโปรแกรมสุขศึกษา หรือแผนการจัด กิจกรรมสุขศึกษา ที่มีวัตถุประสงค์หรือตัวชี้วัด พฤติกรรมสุขภาพที่ สอดคล้องกับปัญหาสาธารณสุข ในพื้นที่รับผิดชอบของโรงพยาบาล ส่งเสริมสุขภาพตำบล/h5> | <input checked="" type="radio"/> | <input type="radio"/> | <input type="radio"/> | - | <input type="button" value="ดูแบบไฟล์"/> | - | <input type="radio"/> | <input type="radio"/> | <input checked="" type="radio"/> | <input type="text"/> |
| 4 | การออกแบบกิจกรรมและใช้สื่อการปรับเปลี่ยนพฤติกรรมสุขภาพ ที่ สอดคล้องกับปัจจัย สาเหตุของพฤติกรรมสุขภาพ และปัญหา ความ ต้องการ และวิถีชีวิตของกลุ่มเป้าหมาย | <input checked="" type="radio"/> | <input type="radio"/> | <input type="radio"/> | - | <input type="button" value="ดูแบบไฟล์"/> | - | <input type="radio"/> | <input type="radio"/> | <input checked="" type="radio"/> | <input type="text"/> |

- เมื่อ คลิก “รหัส” รพ.สต. จะเข้าสู่ หน้า แบบประเมินมาตรฐานงานสุขศึกษา

แบบประเมิน ประกอบด้วย 23 เกณฑ์

- เมื่อกรอกข้อมูลครบถ้วนแล้ว คลิก “บันทึก (SAVE)” ทุกครั้ง



กรมสนับสนุนบริการสุขภาพ
DEPARTMENT OF HEALTH SERVICE SUPPORT

Welcome to **HEALTHGATE**

ยินดีต้อนรับ สู่ ฐานข้อมูลชุมชนรอบรู้ด้านสุขภาพ



กองสุขศึกษา

การเข้าสู่ระบบ Health Gate :

รายงาน >> ผลการดำเนินงาน

การเข้าสู่ระบบ Health Gate : รายงาน >> ผลการดำเนินงาน



กรมสนับสนุนบริการสุขภาพ
DEPARTMENT OF HEALTH SERVICE SUPPORT

1. เข้า website กองสุขศึกษา :

www.hed.hss.moph.go.th

2. เข้าสู่ระบบ Health Gate

3. คลิก “แบบรายงานระดับการพัฒนา” เพื่อดู
รายงานผลการดำเนินงาน

HEALTH GATE. Home PDF Search For Staff

Welcome to HEALTHGATE
ยินดีต้อนรับ สู่ ฐานข้อมูลชุมชนรอบรู้ด้านสุขภาพ

กองสุขศึกษา
Health Education Division

- รายงานระดับการพัฒนา**
ผลประเมินของเครือข่าย
- ข้อมูลและข่าวสาร**
รวบรวมข้อมูลข่าวสารเกี่ยวกับ การพัฒนาหมู่บ้านปรับเปลี่ยนพฤติกรรมสุขภาพ และโรงเรียนสุขบัญญัติแห่งชาติสู่ความรอบรู้ด้านสุขภาพ(HEALTH GATE) โดยเฉพาะ
- แบบประเมินความพึงพอใจ**
แบบสอบถามความพึงพอใจของผู้รับบริการต่อโปรแกรมประเมินการพัฒนาหมู่บ้านปรับเปลี่ยนพฤติกรรมสุขภาพ และโรงเรียนสุขบัญญัติแห่งชาติสู่ความรอบรู้ด้านสุขภาพ(HEALTH GATE)
- พื้นที่ต้นแบบ**
ผลการประกวดชนะเลิศประจำปี ในด้านต้นแบบชุมชนรอบรู้ด้านสุขภาพ ด้านโรงเรียนส่งเสริมสุขบัญญัติ และด้านหมู่บ้านปรับเปลี่ยนพฤติกรรมสุขภาพ

การเข้าสู่ระบบ Health Gate : รายงาน >> ผลการดำเนินงาน



กรมสนับสนุนบริการสุขภาพ
DEPARTMENT OF HEALTH SERVICE SUPPORT

ตัวชี้วัดสำคัญในการดำเนินงานสุขศึกษา

1. ร้อยละของชุมชนมีการดำเนินการจัดการสุขภาพที่เหมาะสมกับประชาชน

ค่าเป้าหมาย : ร้อยละ 90 ของตำบลเป้าหมาย


2. ร้อยละภาคีเครือข่ายมีศักยภาพในการดำเนินการจัดการชุมชน

ค่าเป้าหมาย : ร้อยละ 70 ของตำบลทั้งหมด




รายงานระดับการพัฒนา

ผลประเมินของเครือข่าย




ข้อมูลและข่าวสาร

รวบรวมข้อมูลข่าวสารเกี่ยวกับ การพัฒนาหมู่บ้านปรับเปลี่ยนพฤติกรรมสุขภาพ และโรงเรียนสุขบัญญัติแห่งชาติสู่ความรู้ด้านสุขภาพ(HEALTH GATE) โดยเฉพาะ



แบบประเมินความพึงพอใจ

แบบสอบถามความพึงพอใจของผู้รับบริการต่อโปรแกรมประเมินการพัฒนาหมู่บ้านปรับเปลี่ยนพฤติกรรมสุขภาพ และโรงเรียนสุขบัญญัติแห่งชาติสู่ความรู้ด้านสุขภาพ(HEALTH GATE)



พื้นที่ต้นแบบ

ผลการประกวดชนะเลิศประจำปี ในด้านต้นแบบชุมชนรอบรู้ด้านสุขภาพ ด้านโรงเรียนส่งเสริมสุขบัญญัติ และด้านหมู่บ้านปรับเปลี่ยนพฤติกรรมสุขภาพ

ระบบรายงานผลการประเมิน

(HEALTH CHART)

1

ชุมชนจัดการสุขภาพ

หมู่บ้าน

โรงเรียน

swac.

ต้นแบบชุมชนจัดการสุขภาพ

ชุมชนจัดการสุขภาพ

ภาคีเครือข่าย

ย้อนกลับ

2

ภาคีเครือข่าย

การเข้าสู่ระบบ Health Gate : รายงาน >> ผลการดำเนินงาน



กรมสนับสนุนบริการสุขภาพ
DEPARTMENT OF HEALTH SERVICE SUPPORT

1 ร้อยละของชุมชนมีการดำเนินการจัดการสุขภาพที่เหมาะสมกับประชาชน

ระบบรายงานผลการประเมิน
(HEALTH CHART)

หมู่บ้าน

โรงเรียน


swast.

ต้นแบบชุมชนจัดการสุขภาพ

ชุมชนจัดการสุขภาพ

ภาคีเครือข่าย

ย้อนกลับ



ระบบรายงานผลการประเมิน ชุมชนจัดการสุขภาพ
(HEALTH CHART)

เลือกปีงบประมาณ

2568

รายงานชุมชนที่มีการดำเนินการจัดการสุขภาพ

ย้อนกลับ

การเข้าสู่ระบบ Health Gate : รายงาน >> ผลการดำเนินงาน




กรมสนับสนุนบริการสุขภาพ
DEPARTMENT OF HEALTH SERVICE SUPPORT

รายงานชุมชนมีการดำเนินการจัดการสุขภาพที่เหมาะสมกับประชาชน (ระดับเขต) ประจำปีงบประมาณ 2568

◀ ย้อนกลับเข้าสู่ระบบ

[หน่วย : แห่ง]

| เขต | จำนวนจังหวัด | จำนวนอำเภอ | ตำบล | | ชุมชนมีการดำเนินการ | |
|--------|--------------|------------|---------|----------|---------------------|----------|
| | | | ทั้งหมด | เป้าหมาย | จำนวน (แห่ง) | ร้อยละ |
| เขต 1 | 8 | 103 | 769 | 538 | 121 | 22.49 % |
| เขต 2 | 5 | 47 | 426 | 298 | 311 | 100.00 % |
| เขต 3 | 5 | 54 | 420 | 294 | 180 | 61.22 % |
| เขต 4 | 8 | 70 | 713 | 499 | 306 | 61.32 % |
| เขต 5 | 8 | 62 | 635 | 445 | 249 | 55.96 % |
| เขต 6 | 8 | 69 | 531 | 372 | 215 | 57.80 % |
| เขต 7 | 4 | 77 | 660 | 462 | 206 | 44.59 % |
| เขต 8 | 7 | 87 | 644 | 451 | 416 | 92.24 % |
| เขต 9 | 4 | 88 | 761 | 533 | 423 | 79.36 % |
| เขต 10 | 5 | 70 | 613 | 429 | 401 | 93.47 % |
| เขต 11 | 7 | 74 | 519 | 363 | 267 | 73.55 % |
| เขต 12 | 7 | 77 | 565 | 396 | 260 | 65.66 % |
| รวม | 76 | 878 | 7,256 | 5,080 | 3,355 | 66.04 % |



ร้อยละของชุมชนมีการดำเนินการจัดการสุขภาพที่เหมาะสมกับประชาชน : ค่าเป้าหมาย ร้อยละ 90

รายงานชุมชนมีการดำเนินการจัดการสุขภาพที่เหมาะสมกับประชาชน (เขต 8) ประจำปีงบประมาณ 2568

◀ ย้อนกลับเข้าสู่ระบบ

[หน่วย : แห่ง]

| จังหวัด | จำนวนอำเภอ | ตำบล | | ชุมชนมีการดำเนินการ | |
|-------------|------------|---------|----------|---------------------|----------|
| | | ทั้งหมด | เป้าหมาย | จำนวน (แห่ง) | ร้อยละ |
| บึงกาฬ | 8 | 53 | 37 | 18 | 48.65 % |
| หนองบัวลำภู | 6 | 59 | 41 | 55 | 100.00 % |
| อุดรธานี | 20 | 156 | 109 | 130 | 100.00 % |
| เลย | 14 | 90 | 63 | 30 | 47.62 % |
| หนองคาย | 9 | 62 | 43 | 42 | 97.67 % |
| สกลนคร | 18 | 125 | 88 | 64 | 72.73 % |
| นครพนม | 12 | 99 | 69 | 77 | 100.00 % |
| รวม | 87 | 644 | 451 | 416 | 92.24 % |

การเข้าสู่ระบบ Health Gate : รายงาน >> ผลการดำเนินงาน



กรมสนับสนุนบริการสุขภาพ
DEPARTMENT OF HEALTH SERVICE SUPPORT

รายงานชุมชนมีการดำเนินการจัดการสุขภาพที่เหมาะสมกับประชาชน (จังหวัดสกลนคร) ประจำปีงบประมาณ 2568

◀ ย้อนกลับเข้าสู่ระบบ

[หน่วย : แห่ง]

| อำเภอ | ตำบล | | ชุมชนมีการดำเนินการ | |
|-------------|---------|----------|---------------------|---------|
| | ทั้งหมด | เป้าหมาย | จำนวน (แห่ง) | ร้อยละ |
| เมืองสกลนคร | 16 | 11 | 4 | 36.36 % |
| กุสุมาลย์ | 5 | 4 | | |
| กุตบาก | 3 | 2 | | |
| พรรณานิคม | 10 | 7 | | |
| พังโคน | 5 | 4 | | |
| วาริชภูมิ | 5 | 4 | | |
| นิคมน้ำอูน | 4 | 3 | | |
| วานรนิวาส | 14 | 10 | | |

เกณฑ์การประเมิน : ผ่าน หรือ ไม่ผ่าน

- 1 ตำบลมีการดำเนินงานตามกระบวนการ TPAR
- 2 หมู่บ้าน ระดับดีขึ้นไป ร้อยละ 50 ของหมู่บ้านทั้งหมดในตำบล
- 3 โรงเรียน ระดับดีขึ้นไป อย่างน้อย 1 แห่ง

รายงานชุมชนมีการดำเนินการจัดการสุขภาพที่เหมาะสมกับประชาชน (อำเภอเมืองสกลนคร) ประจำปีงบประมาณ 2568

◀ ย้อนกลับเข้าสู่ระบบ

[หน่วย : แห่ง]

| ตำบล | T | P | A | หมู่บ้านทั้งหมด | ระดับหมู่บ้านมีศักยภาพ | | | | | | | โรงเรียนทั้งหมด | ระดับโรงเรียนมีศักยภาพ | | | | | ผลการประเมิน | |
|-------------|---|---|---|-----------------|------------------------|------------|-------|----|-------|----------|---------|-----------------|------------------------|------------|-------|----|-------|--------------|----------|
| | | | | | ยังไม่ประเมิน | กำลังพัฒนา | พัฒนา | ดี | ดีมาก | ดีเยี่ยม | >=50 | | ยังไม่ประเมิน | กำลังพัฒนา | พัฒนา | ดี | ดีมาก | | ดีเยี่ยม |
| ธาตุเชิงชุม | ✓ | ✓ | ✓ | 1 | 0 | 0 | 0 | 37 | 4 | 2 | 100.00% | 27 | 21 | 1 | 1 | 3 | 0 | 1 | ผ่าน |
| ขมิ้น | ✓ | ✓ | ✓ | 14 | 14 | 0 | 0 | 0 | 0 | 0 | 0.00% | 10 | 8 | 0 | 1 | 0 | 0 | 1 | ไม่ผ่าน |
| จิวคอง | ✓ | ✓ | ✓ | 16 | 16 | 0 | 0 | 0 | 0 | 0 | 0.00% | 4 | 2 | 0 | 0 | 0 | 0 | 2 | ไม่ผ่าน |
| โนนคอม | ✓ | ✓ | ✓ | 11 | 11 | 0 | 0 | 0 | 0 | 0 | 0.00% | 8 | 6 | 1 | 0 | 0 | 0 | 1 | ไม่ผ่าน |
| เขื่องเครือ | ✓ | ✓ | ✓ | 17 | 17 | 0 | 0 | 0 | 0 | 0 | 0.00% | 10 | 7 | 0 | 2 | 0 | 0 | 1 | ไม่ผ่าน |
| ท่าแร่ | ✓ | ✓ | ✓ | 8 | 1 | 0 | 0 | 3 | 3 | 1 | 87.50% | 6 | 4 | 0 | 0 | 0 | 0 | 2 | ผ่าน |
| ม่วงสาย | ✓ | ✓ | ✓ | 9 | 9 | 0 | 0 | 0 | 0 | 0 | 0.00% | 3 | 2 | 0 | 0 | 0 | 0 | 1 | ไม่ผ่าน |
| ดงชน | ✓ | ✓ | ✓ | 10 | 10 | 0 | 0 | 0 | 0 | 0 | 0.00% | 5 | 3 | 0 | 1 | 1 | 0 | 0 | ไม่ผ่าน |

ร้อยละของชุมชนมีการดำเนินการจัดการสุขภาพที่เหมาะสมกับประชาชน : ค่าเป้าหมาย ร้อยละ 90

การเข้าสู่ระบบ Health Gate : รายงาน >> ผลการดำเนินงาน




กรมสนับสนุนบริการสุขภาพ
DEPARTMENT OF HEALTH SERVICE SUPPORT

รายงานชุมชนมีการดำเนินการจัดการสุขภาพที่เหมาะสมกับประชาชน (อำเภอเมืองสกลนคร) ประจำปีงบประมาณ 2568

◀ ย้อนกลับเข้าสู่ระบบ

[หน่วย : แห่ง]

| ตำบล | T | P | A | หมู่บ้านทั้งหมด | ระดับหมู่บ้านมีศักยภาพ | | | | | | | โรงเรียนทั้งหมด | ระดับโรงเรียนมีศักยภาพ | | | | | ผลการประเมิน | |
|-------------|---|---|---|-----------------|------------------------|------------|-------|----|-------|----------|---------|-----------------|------------------------|------------|-------|----|-------|--------------|----------|
| | | | | | ยังไม่ประเมิน | กำลังพัฒนา | พัฒนา | ดี | ดีมาก | ดีเยี่ยม | >=50 | | ยังไม่ประเมิน | กำลังพัฒนา | พัฒนา | ดี | ดีมาก | | ดีเยี่ยม |
| ธาตุเชิงชุม | ✓ | ✓ | ✓ | 43 | 0 | 0 | 0 | 37 | 4 | 2 | 100.00% | 27 | 21 | 1 | 1 | 3 | 0 | 1 | ผ่าน |
| ขมิ้น | ✓ | ✓ | ✓ | 14 | 14 | 0 | 0 | 0 | 0 | 0 | 0.00% | 10 | 8 | 0 | 1 | 0 | 0 | 1 | ไม่ผ่าน |




คลิก “ชื่อตำบล” ดูผลการประเมิน หมู่บ้าน / โรงเรียน / รพ.สต. เพื่อให้ทราบว่า

>> หมู่บ้าน / โรงเรียน / รพ.สต. ไດที่ยังไม่ประเมิน


>> หมู่บ้าน / โรงเรียน / รพ.สต. ไດที่ประเมินแล้ว

แต่ผลการประเมินน้อยกว่า **ระดับดี**


เลือกรายงานระดับพื้นที่ ตำบลขมิ้น



ผลการประเมินหมู่บ้าน



ผลการประเมินโรงเรียน



ผลการประเมิน รพ.สต.

ปิด


| หมู่บ้านทั้งหมด | ยังไม่ประเมิน | ระดับหมู่บ้านมีศักยภาพ | | | | | | | โรงเรียนทั้งหมด | ระดับโรงเรียนมีศักยภาพ | | | | |
|-----------------|---------------|------------------------|------------|-------|----|-------|----------|-------|-----------------|------------------------|------------|-------|----|-------|
| | | ยังไม่ประเมิน | กำลังพัฒนา | พัฒนา | ดี | ดีมาก | ดีเยี่ยม | >=50 | | ยังไม่ประเมิน | กำลังพัฒนา | พัฒนา | ดี | ดีมาก |
| 43 | 0 | | | | | | | | 27 | 21 | 1 | 1 | 3 | 0 |
| 14 | 14 | | | | | | | | 10 | 8 | 0 | 1 | 0 | 0 |
| 16 | 16 | 0 | 0 | 0 | 0 | 0 | 0 | 0.00% | 4 | 2 | 0 | 0 | 0 | |
| 11 | 11 | 0 | 0 | 0 | 0 | 0 | 0 | 0.00% | 8 | 6 | 1 | 0 | 0 | |
| 17 | 17 | 0 | 0 | 0 | 0 | 0 | 0 | 0.00% | 10 | 7 | 0 | 2 | 0 | |
| 8 | 1 | 0 | 0 | 3 | 3 | 1 | 87.50% | 6 | 4 | 0 | 0 | 0 | 0 | |


การเข้าสู่ระบบ Health Gate : รายงาน >> ผลการดำเนินงาน




กรมสนับสนุนบริการสุขภาพ
DEPARTMENT OF HEALTH SERVICE SUPPORT

เลือกรายงานระดับพื้นที่ ตำบลหมื่น


ผลการประเมินหมู่บ้าน


ผลการประเมินโรงเรียน


ผลการประเมิน รพ.สต.

ปิด

เข้าสู่ระบบ Health Gate : Key In เพื่อประเมิน

รายงานผลการประเมินหมู่บ้าน ตำบลหมื่น
ประจำปีงบประมาณ 2568

[หน่วย : แห่ง]

| รหัสหมู่บ้าน | ชื่อหมู่บ้าน | ระดับ | ชาย | หญิง | รวม | อสม. | ครัวเรือน |
|--------------|--------------|------------|-----|------|-----|------|-----------|
| 47010202 | ขมื่น | กำลังพัฒนา | 0 | 0 | 0 | 0 | 0 |
| 47010205 | โคกเกาะน้อย | กำลังพัฒนา | 0 | 0 | 0 | 0 | 0 |
| 47010211 | นาเรือง | กำลังพัฒนา | 0 | 0 | 0 | 0 | 0 |
| 47010201 | ดงมะไฟ | กำลังพัฒนา | 0 | 0 | 0 | 0 | 0 |

การเข้าสู่ระบบ Health Gate : รายงาน >> ผลการดำเนินงาน




กรมสนับสนุนบริการสุขภาพ
DEPARTMENT OF HEALTH SERVICE SUPPORT

เลือกรายงานระดับพื้นที่ ตำบลหมื่น



ผลการประเมินหมู่บ้าน



ผลการประเมินโรงเรียน



ผลการประเมิน รพ.สต.

ปิด

เข้าสู่ระบบ Health Gate : Key In เพื่อประเมิน

รายงานผลการประเมินโรงเรียน ตำบลหมื่น

ประจำปีงบประมาณ 2568

[หน่วย : แห่ง]

| รหัสโรงเรียน | ชื่อโรงเรียน | ระดับ | นักเรียนชาย | นักเรียนหญิง | รวม | จำนวนแกนนำ |
|--------------|------------------------|------------|-------------|--------------|-----|------------|
| 1047540020 | บ้านพานสหราษฎร์บำรุง | กำลังพัฒนา | 0 | 0 | 0 | 0 |
| 1047540023 | บ้านโพนบกสหราษฎร์วิทยา | กำลังพัฒนา | 0 | 0 | 0 | 0 |
| 1147100011 | อนุบาลภักวิภา | กำลังพัฒนา | 0 | 0 | 0 | 0 |
| 1047540024 | ชุมชนดงมะไฟเจริญศิลป์ | ดีเยี่ยม | 214 | 192 | 406 | 30 |
| 3047200701 | รร.เทศบาลตำบลดงมะไฟ | กำลังพัฒนา | 0 | 0 | 0 | 0 |
| 1047540025 | ศรีบุญเรืองวิทยาคาร | กำลังพัฒนา | 0 | 0 | 0 | 0 |
| 1047540022 | โคกเกาะวิทยาคาร | พัฒนา | 92 | 91 | 183 | 0 |
| 1047540021 | บ้านประชาสุขสันต์ | กำลังพัฒนา | 0 | 0 | 0 | 0 |
| 1047540627 | ดงมะไฟวิทยา | กำลังพัฒนา | 0 | 0 | 0 | 0 |
| 1247010002 | กศน.ตำบลหมื่น | กำลังพัฒนา | 0 | 0 | 0 | 0 |

การเข้าสู่ระบบ Health Gate : รายงาน >> ผลการดำเนินงาน




กรมสนับสนุนบริการสุขภาพ
DEPARTMENT OF HEALTH SERVICE SUPPORT

2 ร้อยละภาคีเครือข่ายมีศักยภาพในการดำเนินการจัดการชุมชน

ระบบรายงานผลการประเมิน (HEALTH CHART)

หมู่บ้าน โรงเรียน swast. ต้นแบบชุมชนจัดการสุขภาพ ชุมชนจัดการสุขภาพ **ภาคีเครือข่าย** ย้อนกลับ



ระบบรายงานผลการประเมิน ภาคีเครือข่าย (HEALTH CHART)

เลือกปีงบประมาณ

2568

รายงานภาคีเครือข่ายมีศักยภาพในการดำเนินการจัดการชุมชน

ย้อนกลับ

การเข้าสู่ระบบ Health Gate : รายงาน >> ผลการดำเนินงาน




กรมสนับสนุนบริการสุขภาพ
DEPARTMENT OF HEALTH SERVICE SUPPORT

รายงานภาคีเครือข่ายมีศักยภาพในการดำเนินการจัดการชุมชน (ระดับเขต) ประจำปีงบประมาณ 2568

◀ ย้อนกลับเข้าสู่ระบบ

[หน่วย : แห่ง]

| เขต | จำนวนจังหวัด | จำนวนอำเภอ | จำนวนตำบล | ภาคีเครือข่ายมีศักยภาพในการดำเนินการ | |
|--------|--------------|------------|-----------|--------------------------------------|---------|
| | | | | จำนวน (แห่ง) | ร้อยละ |
| เขต 1 | 8 | 103 | 769 | 148 | 19.25 % |
| เขต 2 | 5 | 47 | 426 | 335 | 78.64 % |
| เขต 3 | 5 | 54 | 420 | 220 | 52.38 % |
| เขต 4 | 8 | 70 | 713 | 348 | 48.81 % |
| เขต 5 | 8 | 62 | 635 | 312 | 49.13 % |
| เขต 6 | 8 | 69 | 531 | 247 | 46.52 % |
| เขต 7 | 4 | 77 | 660 | 231 | 35.00 % |
| เขต 8 | 7 | 87 | 644 | 493 | 76.55 % |
| เขต 9 | 4 | 88 | 761 | 472 | 62.02 % |
| เขต 10 | 5 | 70 | 613 | 452 | 73.74 % |
| เขต 11 | 7 | 74 | 519 | 281 | 54.14 % |
| เขต 12 | 7 | 77 | 565 | 325 | 57.52 % |
| รวม | 76 | 878 | 7,256 | 3,864 | 53.25 % |



ร้อยละภาคีเครือข่ายมีศักยภาพในการ
ดำเนินการจัดการชุมชน
: ค่าเป้าหมาย ร้อยละ 70

รายงานภาคีเครือข่ายมีศักยภาพในการดำเนินการจัดการชุมชน (เขต 8)

ประจำปีงบประมาณ 2568

◀ ย้อนกลับเข้าสู่ระบบ

[หน่วย : แห่ง]

| จังหวัด | จำนวนอำเภอ | จำนวนตำบล | ภาคีเครือข่ายมีศักยภาพในการดำเนินการ | |
|-------------|------------|-----------|--------------------------------------|---------|
| | | | จำนวน (แห่ง) | ร้อยละ |
| บึงกาฬ | 8 | 53 | 26 | 49.06 % |
| หนองบัวลำภู | 6 | 59 | 55 | 93.22 % |
| อุดรธานี | 20 | 156 | 143 | 91.67 % |
| เลย | 14 | 90 | 43 | 47.78 % |
| หนองคาย | 9 | 62 | 49 | 79.03 % |
| สกลนคร | 18 | 125 | 85 | 68.00 % |
| นครพนม | 12 | 99 | 92 | 92.93 % |
| รวม | 87 | 644 | 493 | 76.55 % |

การเข้าสู่ระบบ Health Gate : รายงาน >> ผลการดำเนินงาน



กรมสนับสนุนบริการสุขภาพ
DEPARTMENT OF HEALTH SERVICE SUPPORT

รายงานภาคีเครือข่ายมีศักยภาพในการดำเนินการจัดการชุมชน (จังหวัดสกลนคร) ประจำปีงบประมาณ 2568

◀ ย้อนกลับเข้าสู่ระบบ

[หน่วย : แห่ง]

| อำเภอ | จำนวนตำบล | ภาคีเครือข่ายมีศักยภาพในการดำเนินการ | |
|-------------|-----------|--------------------------------------|---------|
| | | จำนวน (แห่ง) | ร้อยละ |
| เมืองสกลนคร | 16 | 7 | 43.75 % |
| กุสุมาลย์ | 5 | 4 | 80.00 % |

เกณฑ์การประเมิน : ผ่าน หรือ ไม่ผ่าน

- 1 ตำบลมีการดำเนินงานตามกระบวนการ TPAR
- 2 หมู่บ้าน ระดับดีขึ้นไป อย่างน้อย 1 แห่ง
- 3 โรงเรียน ระดับดีขึ้นไป อย่างน้อย 1 แห่ง



รายงานภาคีเครือข่ายมีศักยภาพในการดำเนินการจัดการชุมชน (อำเภอเมืองสกลนคร) ประจำปีงบประมาณ 2568

◀ ย้อนกลับเข้าสู่ระบบ

[หน่วย : แห่ง]

| ตำบล | T | P | A | หมู่บ้านทั้งหมด | ระดับหมู่บ้านมีศักยภาพ 2 | | | | | | โรงเรียนทั้งหมด | ระดับโรงเรียนมีศักยภาพ 3 | | | | | | ผลการประเมิน |
|-------------|---|---|---|--|---|------------|-------|----|-------|----------|-----------------|---|------------|-------|----|-------|----------|--------------|
| | | | | | ยังไม่ประเมิน | กำลังพัฒนา | พัฒนา | ดี | ดีมาก | ดีเยี่ยม | | ยังไม่ประเมิน | กำลังพัฒนา | พัฒนา | ดี | ดีมาก | ดีเยี่ยม | |
| ธาตุเชิงชุม | ✓ | ✓ | ✓ | 1 3 | 0 | 0 | 0 | 37 | 4 | 2 | 27 | 21 | 1 | 1 | 3 | 0 | 1 | ผ่าน |
| ขมิ้น | ✓ | ✓ | ✓ | 14 | 14 | 0 | 0 | 0 | 0 | 0 | 10 | 8 | 0 | 1 | 0 | 0 | 1 | ไม่ผ่าน |
| จัวต้อน | ✓ | ✓ | ✓ | 16 | 16 | 0 | 0 | 0 | 0 | 0 | 4 | 2 | 0 | 0 | 0 | 0 | 2 | ไม่ผ่าน |
| โนนหอม | ✓ | ✓ | ✓ | 11 | 11 | 0 | 0 | 0 | 0 | 0 | 8 | 6 | 1 | 0 | 0 | 0 | 1 | ไม่ผ่าน |
| เชียงเครือ | ✓ | ✓ | ✓ | 17 | 17 | 0 | 0 | 0 | 0 | 0 | 10 | 7 | 0 | 2 | 0 | 0 | 1 | ไม่ผ่าน |
| ท่าแร่ | ✓ | ✓ | ✓ | 8 | 1 | 0 | 0 | 3 | 3 | 1 | 6 | 4 | 0 | 0 | 0 | 0 | 2 | ผ่าน |

ร้อยละภาคีเครือข่ายมีศักยภาพในการดำเนินการจัดการชุมชน: ค่าเป้าหมาย ร้อยละ 70

การเข้าสู่ระบบ Health Gate : รายงาน >> ผลการดำเนินงาน




กรมสนับสนุนบริการสุขภาพ
DEPARTMENT OF HEALTH SERVICE SUPPORT

รายงานภาคีเครือข่ายมีศักยภาพในการดำเนินการจัดการชุมชน (อำเภอเมืองสกลนคร) ประจำปีงบประมาณ 2568

◀ ย้อนกลับเข้าสู่ระบบ

[หน่วย : แห่ง]

| ตำบล | T | P | A | หมู่บ้านทั้งหมด | ระดับหมู่บ้านมีศักยภาพ | | | | | | โรงเรียนทั้งหมด | ระดับโรงเรียนมีศักยภาพ | | | | | | ผลการประเมิน |
|-------------|---|---|---|-----------------|------------------------|------------|-------|----|-------|----------|-----------------|------------------------|------------|-------|----|-------|----------|--------------|
| | | | | | ยังไม่ประเมิน | กำลังพัฒนา | พัฒนา | ดี | ดีมาก | ดีเยี่ยม | | ยังไม่ประเมิน | กำลังพัฒนา | พัฒนา | ดี | ดีมาก | ดีเยี่ยม | |
| ธาตุเชิงชุม | ✓ | ✓ | ✓ | 43 | 0 | 0 | 0 | 37 | 4 | 2 | 27 | 21 | 1 | 1 | 3 | 0 | 1 | ผ่าน |
| ขมิ้น | ✓ | ✓ | ✓ | 14 | 14 | 0 | 0 | 0 | 0 | 0 | 10 | 8 | 0 | 1 | 0 | 0 | 1 | ไม่ผ่าน |



คลิก “ชื่อตำบล” ดูผลการประเมิน หมู่บ้าน / โรงเรียน / รพ.สต. เพื่อให้ทราบว่า

>> หมู่บ้าน / โรงเรียน / รพ.สต. ไດที่ยังไม่ประเมิน

>> หมู่บ้าน / โรงเรียน / รพ.สต. ไດที่ประเมินแล้ว

แต่ผลการประเมินน้อยกว่า **ระดับดี**

เลือกรายงานระดับพื้นที่ ตำบลขมิ้น



ผลการประเมินหมู่บ้าน



ผลการประเมินโรงเรียน



ผลการประเมิน รพ.สต.

ปิด

| ตำบล | T | P | A | หมู่บ้านทั้งหมด | ยังไม่ประเมิน | ระดับหมู่บ้านมีศักยภาพ | | | | โรงเรียนทั้งหมด | ระดับโรงเรียนมีศักยภาพ | | | | ผลการประเมิน | | |
|-------|---|---|---|-----------------|---------------|------------------------|-------|----|-------|-----------------|------------------------|---------------|------------|-------|--------------|----|---------|
| | | | | | | กำลังพัฒนา | พัฒนา | ดี | ดีมาก | | ดีเยี่ยม | ยังไม่ประเมิน | กำลังพัฒนา | พัฒนา | | ดี | ดีมาก |
| ขมิ้น | ✓ | ✓ | ✓ | 14 | 14 | 0 | 0 | 0 | 0 | 10 | 8 | 0 | 1 | 0 | 0 | 1 | ไม่ผ่าน |
| ... | ✓ | ✓ | ✓ | 16 | 16 | 0 | 0 | 0 | 0 | 4 | 2 | 0 | 0 | 0 | 0 | 2 | ไม่ผ่าน |
| ... | ✓ | ✓ | ✓ | 11 | 11 | 0 | 0 | 0 | 0 | 8 | 6 | 1 | 0 | 0 | 0 | 1 | ไม่ผ่าน |
| ... | ✓ | ✓ | ✓ | 17 | 17 | 0 | 0 | 0 | 0 | 10 | 7 | 0 | 2 | 0 | 0 | 1 | ไม่ผ่าน |

การเข้าสู่ระบบ Health Gate : รายงาน >> ผลการดำเนินงาน



กรมสนับสนุนบริการสุขภาพ
DEPARTMENT OF HEALTH SERVICE SUPPORT

เลือกรายงานระดับพื้นที่ ตำบลขม้น



ผลการประเมินหมู่บ้าน



ผลการประเมินโรงเรียน



ผลการประเมิน รพ.สต.

เข้าสู่ระบบ Health Gate : **Key In** เพื่อประเมิน

รายงานผลการประเมินหมู่บ้าน ตำบลขม้น

ประจำปีงบประมาณ 2568

[หน่วย : แห่ง]

| รหัสหมู่บ้าน | ชื่อหมู่บ้าน | ระดับ | ชาย | หญิง | รวม | อสม. | ครัวเรือน |
|--------------|---------------|------------|-----|------|-----|------|-----------|
| 47010202 | ขม้น | กำลังพัฒนา | 0 | 0 | 0 | 0 | 0 |
| 47010205 | โคกเลาะน้อย | กำลังพัฒนา | 0 | 0 | 0 | 0 | 0 |
| 47010211 | นาเรือ | กำลังพัฒนา | 0 | 0 | 0 | 0 | 0 |
| 47010201 | ดงมะไฟ | กำลังพัฒนา | 0 | 0 | 0 | 0 | 0 |
| 47010207 | น้อยหัวคู | กำลังพัฒนา | 0 | 0 | 0 | 0 | 0 |
| 47010202 | ขม้น | กำลังพัฒนา | 0 | 0 | 0 | 0 | 0 |
| 47010203 | ผักชะยา | กำลังพัฒนา | 0 | 0 | 0 | 0 | 0 |
| 47010204 | โคกเลาะใหญ่ | กำลังพัฒนา | 0 | 0 | 0 | 0 | 0 |
| 47010206 | โพนบก | กำลังพัฒนา | 0 | 0 | 0 | 0 | 0 |
| 47010208 | พาน | กำลังพัฒนา | 0 | 0 | 0 | 0 | 0 |
| 47010209 | ประชาสุขสันต์ | กำลังพัฒนา | 0 | 0 | 0 | 0 | 0 |
| 47010210 | พานพัฒนา | กำลังพัฒนา | 0 | 0 | 0 | 0 | 0 |

การเข้าสู่ระบบ Health Gate : รายงาน >> ผลการดำเนินงาน




กรมสนับสนุนบริการสุขภาพ
DEPARTMENT OF HEALTH SERVICE SUPPORT


เลือกรายงานระดับพื้นที่ ตำบลหมื่น



ผลการประเมินหมู่บ้าน



ผลการประเมินโรงเรียน



ผลการประเมิน รพ.สต.

เข้าระบบ Health Gate : Key In เพื่อประเมิน

รายงานผลการประเมินโรงเรียน ตำบลหมื่น ประจำปีงบประมาณ 2568

[หน่วย : แห่ง]

| รหัสโรงเรียน | ชื่อโรงเรียน | ระดับ | นักเรียนชาย | นักเรียนหญิง | รวม | จำนวนแกนนำ |
|--------------|------------------------|------------|-------------|--------------|-----|------------|
| 1047540020 | บ้านพานสหราษฎร์บำรุง | กำลังพัฒนา | 0 | 0 | 0 | 0 |
| 1047540023 | บ้านโพนบกสหราษฎร์วิทยา | กำลังพัฒนา | 0 | 0 | 0 | 0 |
| 1147100011 | อนุบาลภวิกา | กำลังพัฒนา | 0 | 0 | 0 | 0 |
| 1047540024 | ชุมชนดงมะไฟเจริญศิลป์ | ดีเยี่ยม | 214 | 192 | 406 | 30 |
| 3047200701 | ร.เทศบาลตำบลดงมะไฟ | กำลังพัฒนา | 0 | 0 | 0 | 0 |
| 1047540025 | ศรีบุญเรืองวิทยาคาร | กำลังพัฒนา | 0 | 0 | 0 | 0 |
| 1047540022 | โคกเกาะวิทยาคาร | พัฒนา | 92 | 91 | 183 | 0 |
| 1047540021 | บ้านประชาสุขสันต์ | กำลังพัฒนา | 0 | 0 | 0 | 0 |
| 1047540627 | ดงมะไฟวิทยา | กำลังพัฒนา | 0 | 0 | 0 | 0 |
| 1247010002 | กศน.ตำบลหมื่น | กำลังพัฒนา | 0 | 0 | 0 | 0 |



กรมสนับสนุนบริการสุขภาพ
DEPARTMENT OF HEALTH SERVICE SUPPORT

Welcome to **HEALTHGATE**

ยินดีต้อนรับ สู่ ฐานข้อมูลชุมชนรอบรู้ด้านสุขภาพ



สอบถามรายละเอียดเพิ่มเติม/แจ้งปัญหาการใช้งานระบบ

นางสาวกัญจนา แข่งดี

นักวิชาการสาธารณสุขชำนาญการ ศูนย์สนับสนุนบริการสุขภาพที่ 8

หมายเลขโทรศัพท์ : 095-9593502 หรือ LINE ID : kunnupan